

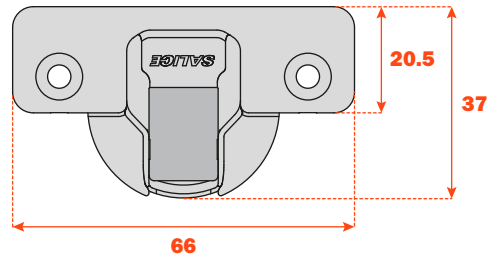
Silentia • Série 200 para grandes espessuras

Características técnicas

Dobradiças com sistema de desaceleração com dois pistões à óleo siliconado, regulável, integrado no caneco.

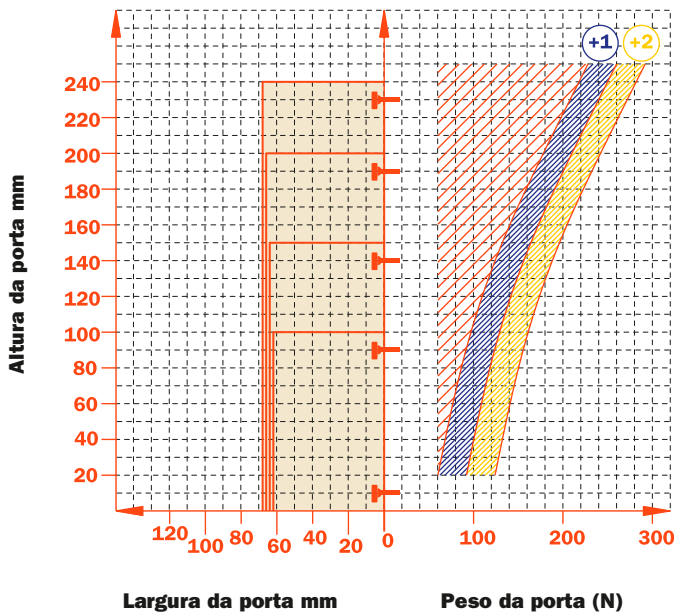
O inovador seletor permite a regulação da força de desaceleração.

Braço e caneco em aço niquelado opaco.
Dimensões de caneco \varnothing 35 mm.



Valor constante "L" 1.3 mm, não se altera com a regulação lateral da dobradiça.

Número indicativo de dobradiças corretas em função das dimensões e do peso da porta.



Regulagem

Regulagem lateral compensada de -1,5 a +4,5 mm.
Regulagem vertical \pm 2 mm.
Regulagem frontal com calço da Série 200 +2,8 mm.
Regulagem frontal com calço Domi de -0,5 a +2,8 mm.
Clip de segurança anti - destravamento.

Calços

Calços simétricos e assimétricos em aço ou em zamak niquelado opaco da Série 200.
Encaixe rápido sobre calços Domi.
Posicionamento com final do curso preestabelecido sobre calços tradicionais Série 200.

Nota: Utilize chave POZIDRIVE n. 2 para todos os parafusos.

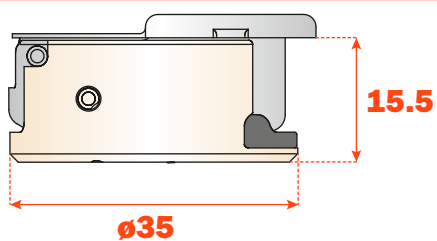
Tabelas de furação e fixação

Parafusos para madeira		A	A	P	P	U	U
Encaixe rápido		6	6	7	7	2	2
Buchas		B	B	R	R	W	W
Logica		I	I	J	J	Q	Q

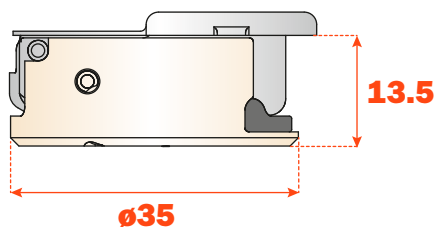
Utilize as tabelas para identificar as furações e as fixações disponíveis. Inserir na terceira posição do código da dobradiça a letra ou o número correspondente à escolha realizada. Exemplo: C2_BAE9.



Inserir neste espaço a letra ou o número seleccionado.




Abertura 94° e dobradiças complementares



Abertura 155°

Silentia • Série 200 para grandes espessuras • Dobradiças complementares



Informações técnicas

Dobradiças com sistema de desaceleração com dois pistões à óleo siliconado, regulável, integrado no caneco. O inovador seletor permite a regulação da força de desaceleração.

Em linha para laterais com furação standard 37 x 32 mm. Dobradiças para portas com espessura mínima de 18 mm. Profundidade do caneco 15,5 mm.

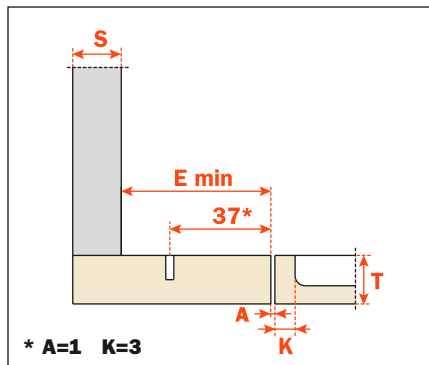
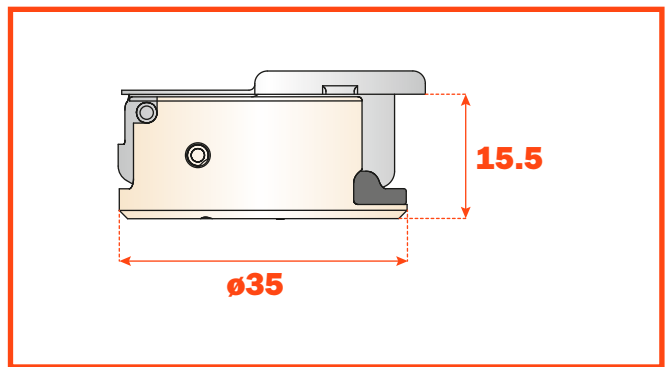
Abertura 94°.

Possibilidade de furação da porta "K" de 3 a 9 mm.

Adaptáveis a todos os calços tradicionais da Série 200 e a todos os calços Domi de encaixe rápido.

Embalagens • Caixa com 150 peças • Pallet com 3.600 peças

Utilizar as tabelas de "furação e fixação" da página 21 para completar o código da dobradiça desejada.

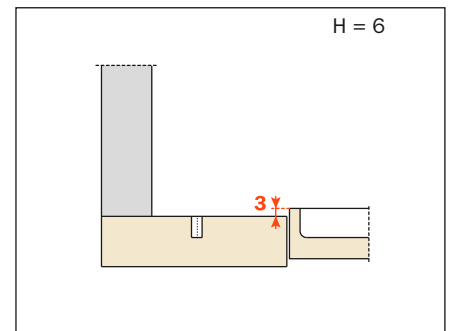
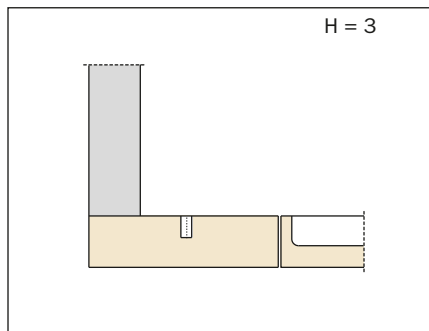
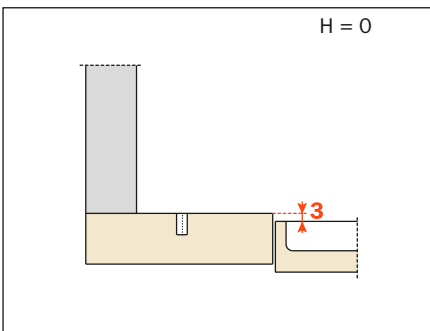



C2_BNE9AC

E mínimo:

- Para calços Série 200 = 61 mm
- Para calços Domi = 70 mm
- Para calços Domi com excêntrico posterior = 74 mm

Altura dos calços para todas as possibilidades de montagens.





Informações técnicas

Dobradiças com sistema de desaceleração com dois pistões à óleo siliconado, regulável, integrado no caneco. O inovador seletor permite a regulação da força de desaceleração.

Em linha para pequenos espaços.

Furação das laterais 15x32 mm.

Dobradiças para portas com espessura mínima de 18 mm.

Profundidade do caneco 15,5mm.

Abertura 94°.

Possibilidade de furação da porta "K" de 3 a 9 mm.

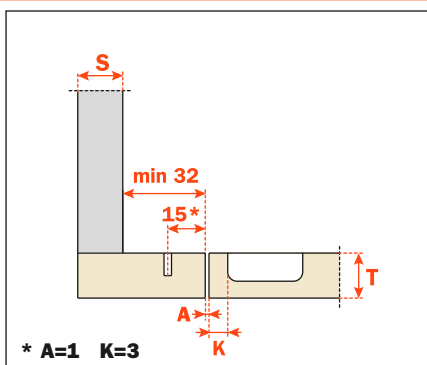
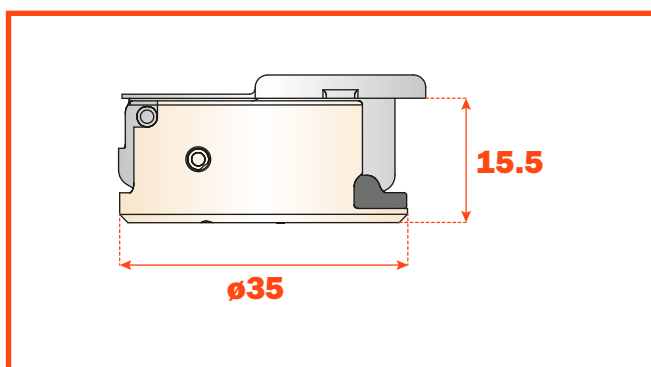
Adaptáveis a todos os calços tradicionais da Série 200,

furação 28x32 mm.

NÃO Adaptáveis aos calços Domi de encaixe rápido.

Embalagens • Caixa com 150 peças • Pallet com 3.600 peças

Utilizar as tabelas de "furação e fixação" da página 21 para completar o código da dobradiça desejada.



C2_BNE9

Altura dos calços para todas as possibilidades de montagens.

