

**Silentia** • Serie 700

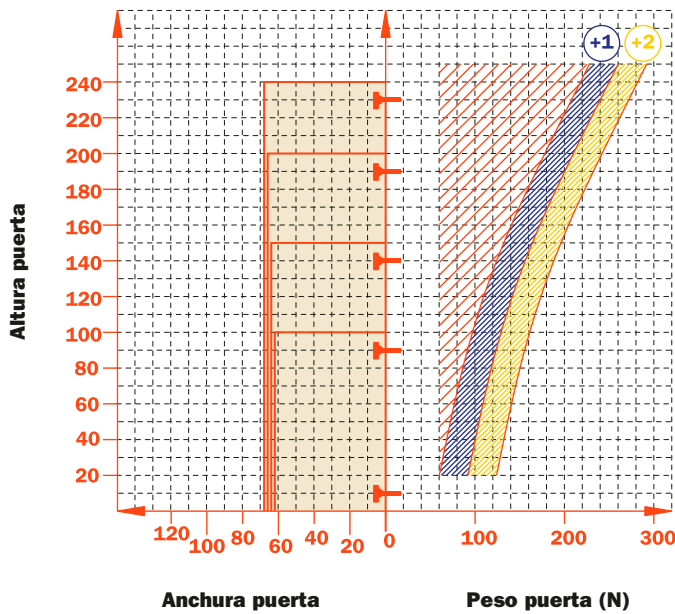
**Bisagras con sistema de amortiguación de dos pistones con aceite de silicona, regulable e integrado en la cazoleta.**

**Su vanguardista selector permite regular la fuerza amortiguadora.**

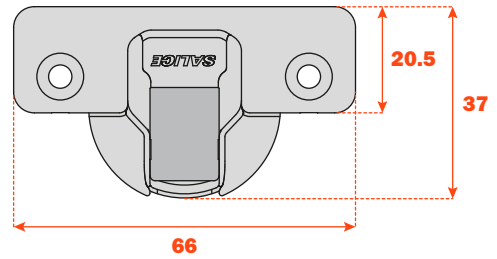
**Brazo y cazoleta de acero niquelado mate.**  
**Dimensiones cazoleta  $\varnothing$  35 mm.**

Valor constante "L" 1.3 mm; no cambia regulando lateralmente la bisagra.

Número indicativo de las bisagras necesarias en función de las dimensiones y del peso de la puerta.



**Características técnicas**



**Regulaciones**

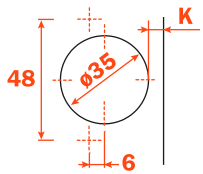
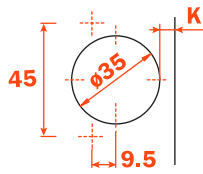
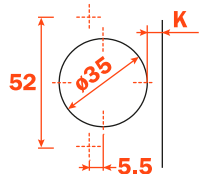

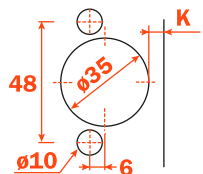
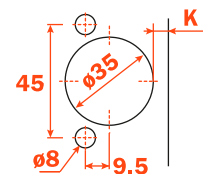
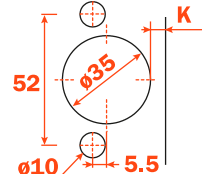
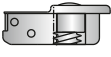

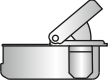
- Regulación lateral compensada desde -1.5 hasta +4.5 mm.
- Regulación vertical  $\pm 2$  mm.
- Regulación frontal con bases Serie 200 +2.8 mm.
- Regulación frontal con bases Domi desde -0.5 hasta +2.8 mm.
- Parada de seguridad antideslizante.

**Bases**

- Bases simétricas y asimétricas de acero o de zamak niquelado mate de la Serie 200.
- Eenganche rápido con bases Domi.
- Posicionamiento con fin de carrera preestablecido con bases tradicionales de la Serie 200.

N.B. Utilizar un destornillador POZIDRIVE n. 2 para todos los tornillos.

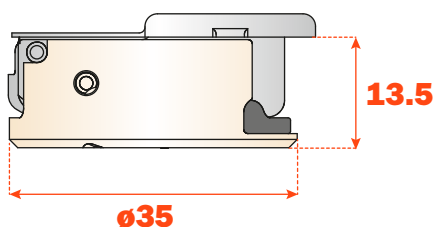
## Tablas taladros y fijaciones

						
	<b>110°</b>	<b>155°</b>	<b>110°</b>	<b>155°</b>		
<b>Tornillo para madera</b> 	<b>A</b>	<b>A</b>	<b>P</b>	<b>P</b>	<b>U</b>	<b>U</b>
						
	<b>110°</b>	<b>155°</b>	<b>110°</b>	<b>155°</b>	<b>110°</b>	<b>155°</b>
<b>Rápido</b> 	<b>6</b>	<b>6</b>	<b>7</b>	<b>7</b>	<b>2</b>	<b>2</b>
<b>Taco</b> 	<b>B</b>	<b>B</b>	<b>R</b>	<b>R</b>	<b>W</b>	<b>W</b>
<b>Lógica</b> 	<b>I</b>	<b>I</b>	<b>J</b>	<b>J</b>	<b>Q</b>	<b>Q</b>

Utilizar las tablas para identificar los taladros y las fijaciones disponibles. Insertar en la tercera posición del código de la bisagra la letra o el número correspondiente a la selección hecha. Ejemplo: C7\_6AE9.



Colocar en esta posición la letra o el número seleccionado.



**Abertura 110°  
y bisagras complementarias**

**Abertura 155°**

**Silentia** • Serie 700 • Bisagras complementarias



**Informaciones técnicas**

**Bisagras con sistema de amortiguación de dos pistones con aceite de silicona, regulable e integrado en la cazoleta. Su vanguardista selector permite regular la fuerza amortiguadora.**

**Para puertas de madera con montaje de ángulo positivo. Bisagras para puertas de espesor mín. 16 mm. Profundidad de la cazoleta 13.5 mm.**

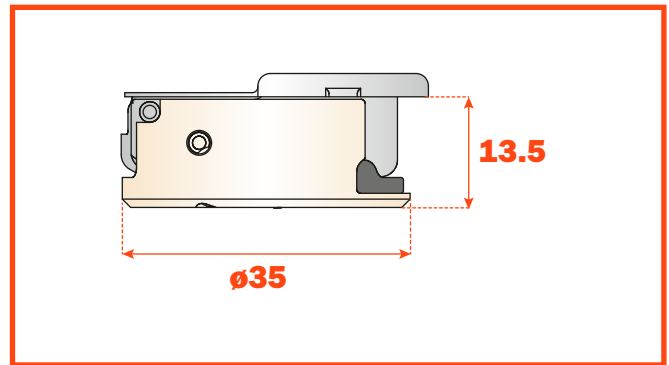
Abertura 110°.  
Posibilidad de taladro de la puerta "K" desde 3 hasta 6 mm.  
Adaptables a todas las bases tradicionales Serie 200 y a todas las bases Domi de enganche rápido.

**Embalajes** • Cajas 150 piezas • Palets 3.600 piezas

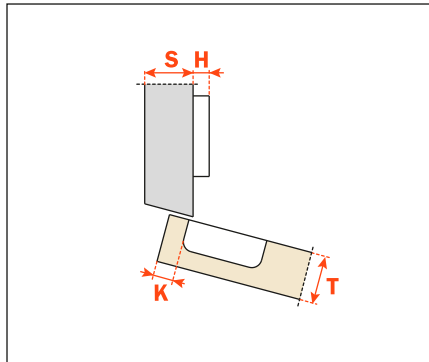
La solución de los problemas de montaje con un ángulo positivo comporta la verificación, mediante una prueba práctica, de las distancias de taladro.

Nuestro servicio de asistencia técnica está a disposición para las aclaraciones necesarias.

Utilizar las tablas "Taladros y fijaciones" de la página 39 para completar el código de la bisagra deseada.

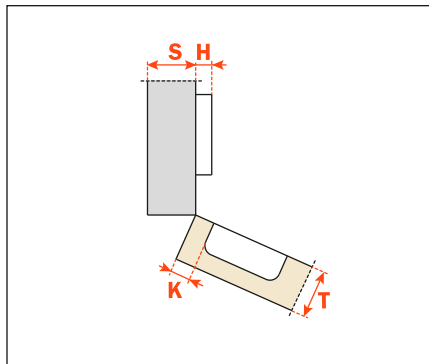


Codo **15°**



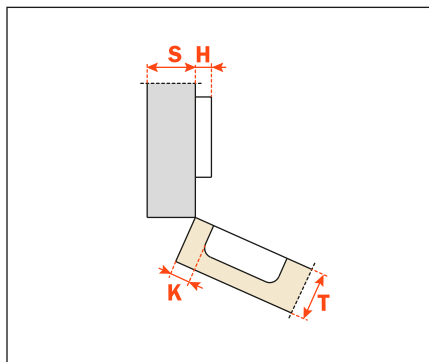
**C7\_6ZE9**

Codo **24°**



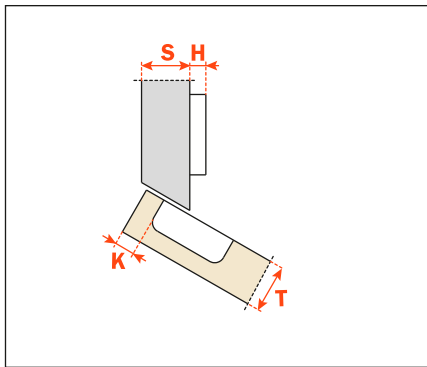
**C7\_6UE9**

Codo **30°**



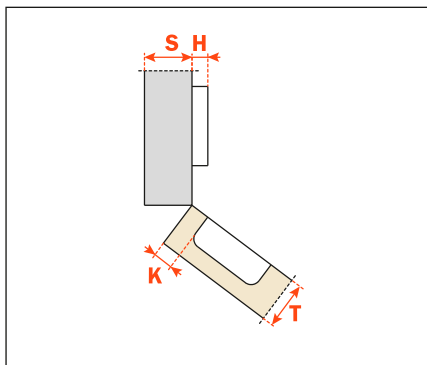
**C7\_6EE9**

Codo 30°



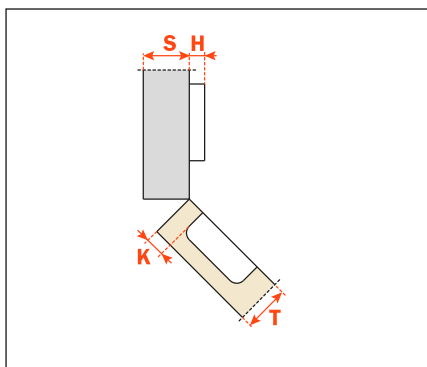
**C7\_6TE9**

Codo 37°



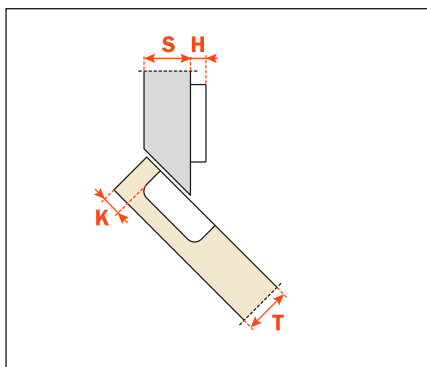
**C7\_6KE9**

Codo 45°



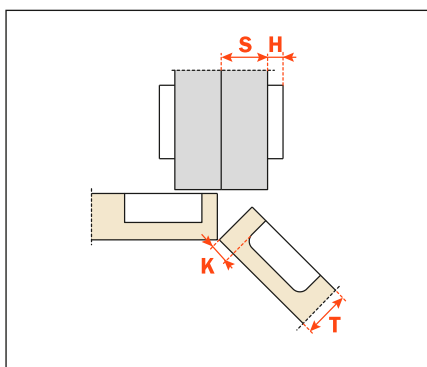
**C7\_6ME9**

Codo 45°



**C7\_6VE9**

Codo 45°



**C7\_6ME9AC**