



**Glow+**

***SALICE***

DEU





Glow+, das Gleitsystem für Schränke mit 2-3 sich überlagernden Türen, ist jetzt mit einem magnetischen Dämpfer ausgestattet, der eine flüssige und besonders leise gedämpfte Bewegung sowohl beim Öffnen als auch beim Schließen ermöglicht.

Die innovative Lösung beseitigt die durch Öffnen und Schließen entstehenden Geräusche sowie den für Federsysteme typischen Widerstand und ermöglicht eine leichte Öffnung der Türen.

Glow+ kann mit Holz- und Alu-Rahmentüren mit einem max. Gewicht von 70 Kg verwendet werden.

Optional ist ein Verstärkungskit lieferbar, was die Verwendung von Türen mit einem max. Gewicht bis 100 Kg ermöglicht.

Die Glow+ Montage ist sehr einfach und intuitiv, mittels Schrauben oder automatisch mit Montageclips zum Einpressen.

Das System kann auch mit einer magnetischen Abdeckung ausgestattet werden, welche einen zusätzlichen ästhetischen Mehrwert verleiht.

Glow+ kann in verschiedenen Bereichen eingesetzt werden, besonders in Schlaf- und Wohnzimmerschränken.





## Technische Informationen

### ZUSAMMENSETZUNG DES MECHANISMUS

- Aluminiumprofile: Legierung 6060T5, Silber eloxiert.
- Gleiträder: Lager für Hochgeschwindigkeit.
- Untere und obere Wagen: lackiertes Blech.
- Interne Bauteile: Kunststoff und Zamak.

### EIGENSCHAFTEN DER TÜREN


- Maximales Gewicht pro Tür 70 kg.  
Mit Verstärkungskit 100 Kg (gleichmäßig verteilt).
- Dicke in 6 Kategorien unterteilt:
  - 1: bis zu 23 mm;
  - 2: bis zu 26 mm;
  - 3: bis zu 30 mm;
  - 4: bis zu 35 mm;
  - 5: bis zu 40 mm;
  - 6: bis zu 50 mm.
- Höhe ab dem Boden: 17 mm oder 33 mm.
- Material:
  - a) Holz oder Holzprodukte;
  - b) Rahmen aus Metall oder Glas.
- Mindestbreite für Stoßdämpfer-Funktion:
  - 2 Türen 600 mm;
  - 3 Türen 830 mm;
  - 2 und 3 Türen mit Verstärkungskit 1000 mm.
- Regulierung der Tür: vertikal + 5/-0 mm.

### ÖFFNUNGSTYPEN


- Glow+ verfügbar mit einer, zwei, drei oder mehreren Türen, jede davon gedämpft beim Öffnen und Schließen.




Innovatives Dämpfsystem mit fließender und geräuschloser magnetischer Wirkung.



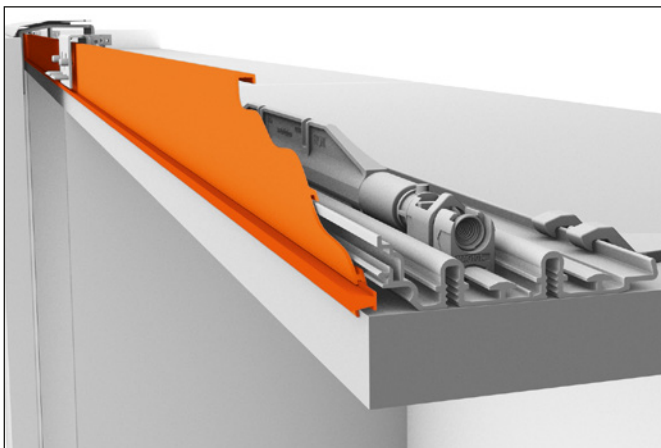
Extrem leicht zu montierende und zu repositionierende Arretierungen.



Automatisches Einhängen zwischen Laufwagen und Dämpfsystem, mit automatischer Rücksetzung.

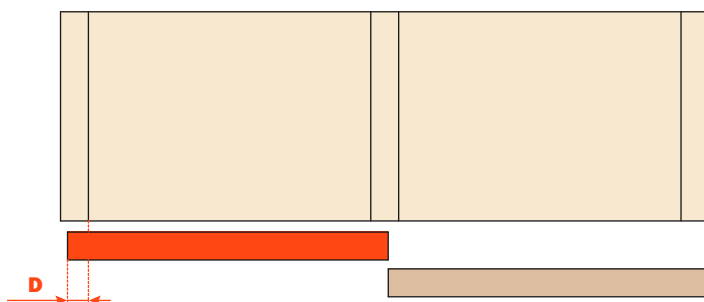
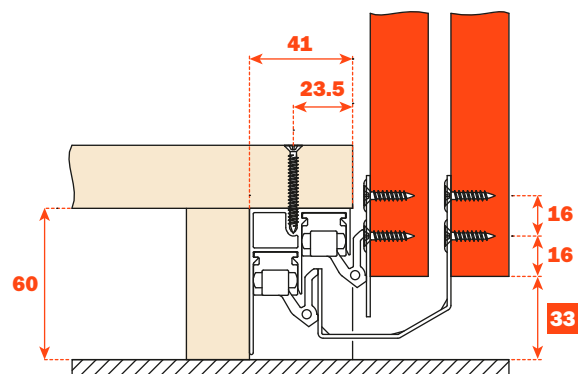
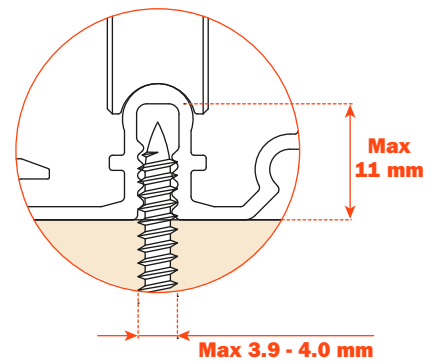
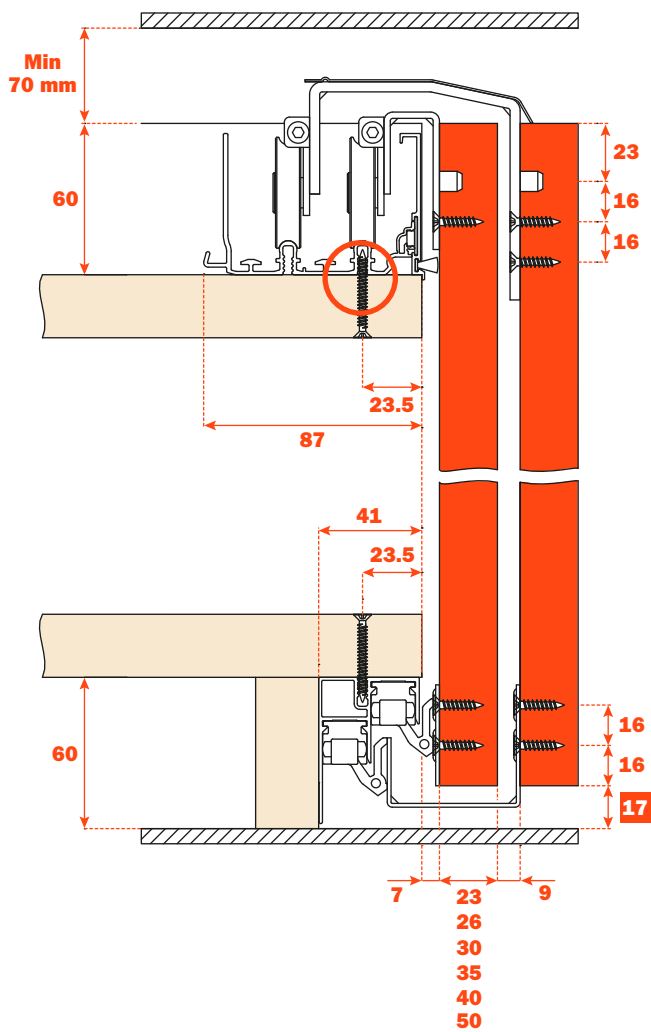


Frontblende des Mechanismus mit magnetischer Einhängung.

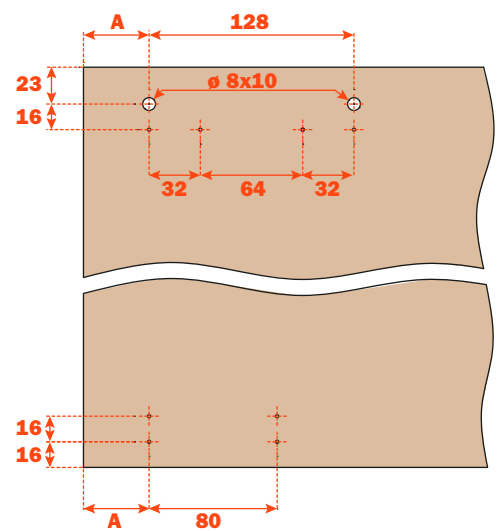


Installation der Schienen mittels Clips, Druckmontage.

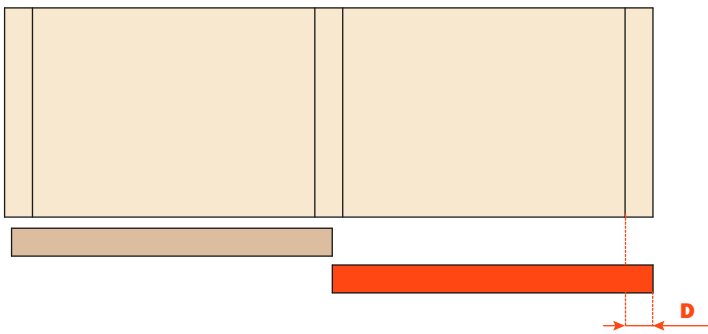
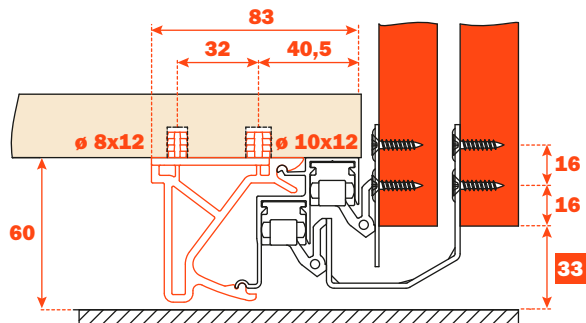
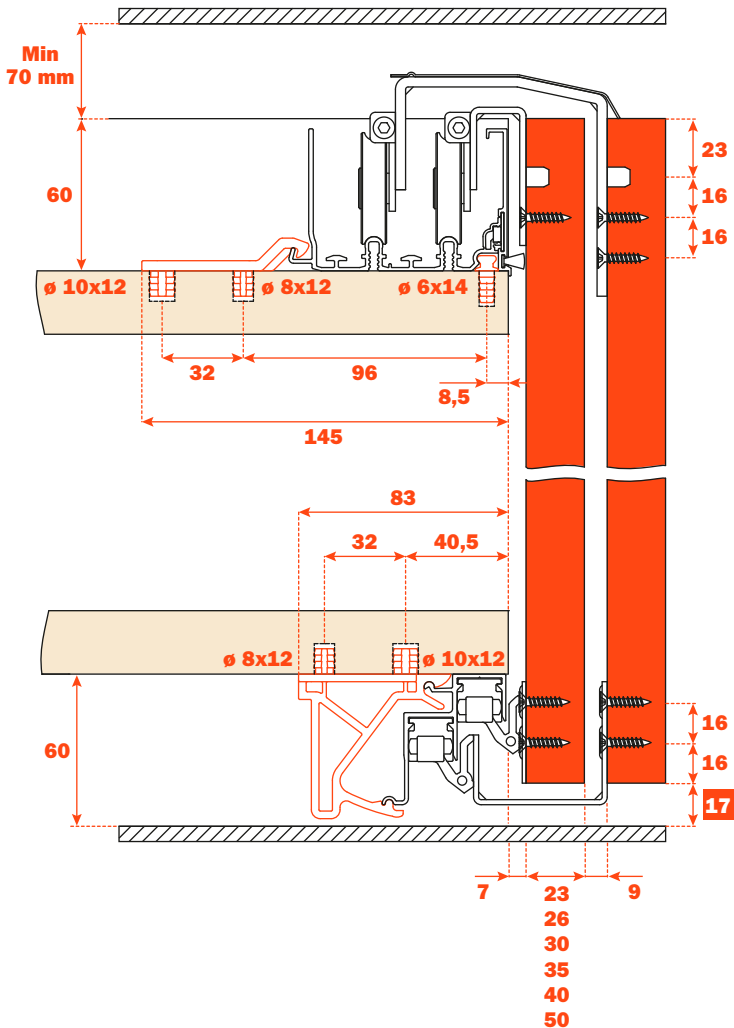




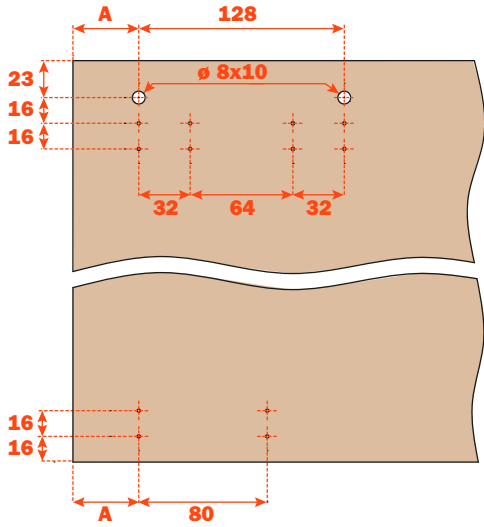
$A \text{ min} = D + 41 \text{ mm}$












**Klik**





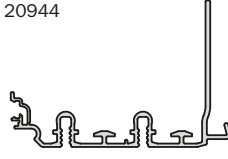


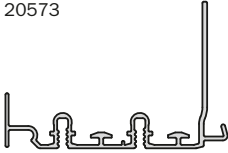







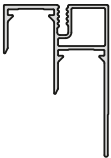

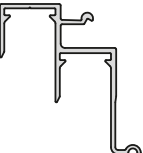
$A \text{ min} = D + 41 \text{ mm}$




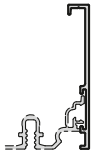
**PROFILE**

OBERES PROFIL STANDARD	L	ARTIKELNUMMER	 (Stück)	 (kg)	 (mm)	FESTSETZUNG		
	(mm)							
Für Anbringung der Frontabdeckung	6200	VE41PIA16200AB	8	39,0	105 x 115 x 6300	<b>Klik</b> 	21152	
	3100	VE41PTA13100AB	8	19,6	105 x 115 x 3200	<b>Klik</b> 		
Ohne Anbringung der Frontabdeckung	6200	VE41PIB16200AB	8	39,5	105 x 115 x 6300	<b>Klik</b> 	21151	
	3100	VE41PTB13100AB	8	19,8	105 x 115 x 3200	<b>Klik</b> 		





VERSTÄRKTES OBERES PROFIL	L	ARTIKELNUMMER	 (Stück)	 (kg)	 (mm)	FESTSETZUNG		
	(mm)							
Für Anbringung der Frontabdeckung	6200	VE41PIA26200AB	8	52,4	200 x 130x6300	<b>Klik</b> 	20944	
	3100	VE41PTA23100AB	8	26,2	200 x 130 x 3200	<b>Klik</b> 		
Ohne Anbringung der Frontabdeckung	6200	VE41PIB26200AB	8	52,6	200 x 130 x 6300	<b>Klik</b> 	20573	
	3100	VE41PTB23100AB	8	26,3	200 x 130 x 3200	<b>Klik</b> 		

UNTERES PROFIL	L	ARTIKELNUMMER	 (Stück)	 (kg)	 (mm)	FESTSETZUNG		
	(mm)							
	6200	VE41PIE16200AB	8	37,0	75 x 190 x 6300		21162	
	3100	VE41PTE13100AB	8	18,5	75 x 190 x 3200			
	6200	VE41BIX06200AB	8	35,8	235 x 75 x 6300	<b>Klik</b>	39428	
	3100	VE41BTX03100AB	8	17,9	235 x 75 x 3200	<b>Klik</b>		



































FRONTABDECKUNG	L	ARTIKELNUMMER	(Stück)	(kg)	(mm)	
	(mm)					
Mit Aussparung für Bürste	6200	VE41BIA06200AB	8	15,7	125 x 75 x 6300	34032 
	3100	VE41BTA03100AB	8	7,80	125 x 75 x 3200	
Ohne Aussparung für Bürste	6200	VE41BIB06200AB	8	15,02	125 x 75 x 6300	35510 
	3100	VE41BTB03100AB	8	7,50	125 x 75 x 3200	

## LAUFWAGEN INNENTÜR











ARTIKEL	(mm)	ARTIKELNUMMER	(Stück)	(kg)	(m <sup>3</sup> )	(mm)	
Rechter oberer Laufwagen		VE41KMCM1350DX0	30	13,0	0,016	445 x 191 x 190	
Linker oberer Laufwagen		VE41KMCM1350SX0	30	13,0	0,016	445 x 191 x 190	
Unterer Laufwagen	17	VE41KMGLW310	30	2,9	0,008	295 x 292 x 100	
	33	VE41KMGLW320	30	3,6	0,008	295 x 292 x 100	

**LAUFWAGEN AUSSENTÜR**
















ARTIKEL	 (mm)	 (mm)	ARTIKELNUMMER	 (Stück)	 (kg)	 (m <sup>3</sup> )	 (mm)	
<b>Rechter oberer Laufwagen</b>	≤ 23		VE41KMCMI370DX0	30	30,0	0,038	460 x 460 x 180	
<b>Linker oberer Laufwagen</b>	≤ 23		VE41KMCMI370SX0	30	30,0	0,038	460 x 460 x 180	
<b>Unterer Laufwagen</b>	≤ 23	17	VE41KMGLW311	30	6,3	0,011	330 x 310 x 110	
	≤ 23	33	VE41KMGLW321	30	6,8	0,011	330 x 310 x 110	
<b>Rechter oberer Laufwagen</b>	≤ 26		VE41KMCMI375DX0	30	30,5	0,038	460 x 460 x 180	
<b>Linker oberer Laufwagen</b>	≤ 26		VE41KMCMI375SX0	30	30,5	0,038	460 x 460 x 180	
<b>Unterer Laufwagen</b>	≤ 26	17	VE41KMGLW316	30	6,5	0,011	330 x 310 x 110	
	≤ 26	33	VE41KMGLW326	30	6,9	0,011	330 x 310 x 110	

ARTIKEL	 (mm)	 (mm)	ARTIKELNUMMER	 (Stück)	 (kg)	 (m <sup>3</sup> )	 (mm)	
Rechter oberer Laufwagen	≤ 30		VE41KMCMI371DX0	30	31,0	0,038	460 x 460 x 180	
Linker oberer Laufwagen	≤ 30		VE41KMCMI371SX0	30	31,0	0,038	460 x 460 x 180	
Unterer Laufwagen	≤ 30	17	VE41KMGLW312	30	6,7	0,011	330 x 310 x 110	
	≤ 30	33	VE41KMGLW322	30	7,1	0,011	330 x 310 x 110	
Rechter oberer Laufwagen	≤ 35		VE41KMCMI372DX0	30	32,0	0,043	530 x 460 x 180	
Linker oberer Laufwagen	≤ 35		VE41KMCMI372SX0	30	32,0	0,043	530 x 460 x 180	
Unterer Laufwagen	≤ 35	17	VE41KMGLW313	30	7,0	0,022	390 x 310 x 190	
	≤ 35	33	VE41KMGLW323	30	7,4	0,022	390 x 310 x 190	
Rechter oberer Laufwagen	≤ 40		VE41KMCMI374DX0	30	33,0	0,043	530 x 460 x 180	
Linker oberer Laufwagen	≤ 40		VE41KMCMI374SX0	30	33,0	0,043	530 x 460 x 180	
Unterer Laufwagen	≤ 40	17	VE41KMGLW315	30	7,3	0,011	330 x 310 x 110	
	≤ 40	33	VE41KMGLW325	30	7,7	0,011	330 x 310 x 110	










**LAUFWAGEN AUSSENTÜR**

ARTIKEL	 (mm)	 (mm)	ARTIKELNUMMER	 (Stück)	 (kg)	 (m <sup>3</sup> )	 (mm)	
<b>Rechter oberer Laufwagen</b>	≤ 50		<b>VE41KMCM1373DX0</b>	<b>30</b>	<b>34</b>	<b>0,043</b>	<b>530 x 460 x 180</b>	
<b>Linker oberer Laufwagen</b>	≤ 50		<b>VE41KMCM1373SX0</b>	<b>30</b>	<b>34</b>	<b>0,043</b>	<b>530 x 460 x 180</b>	
<b>Unterer Laufwagen</b>	≤ 50	<b>17</b>	<b>VE41KMGLW314</b>	<b>30</b>	<b>7,7</b>	<b>0,022</b>	<b>390 x 310 x 110</b>	
	≤ 50	<b>33</b>	<b>VE41KMGLW324</b>	<b>30</b>	<b>8,1</b>	<b>0,022</b>	<b>390 x 310 x 110</b>	

## DÄMPFER UND STOPPER

ARTIKEL	ARTIKELNUMMER					
		(Stück)	(kg)	(m <sup>3</sup> )	(mm)	
Magnetischer Stoßdämpfer 25 kg	VE41KMAMCMA0500	30	5,1	0,015	350 x 180 x 125	
Magnetischer Stoßdämpfer 45 kg	VE41KMAMCMA1000	30	5,1	0,015	350 x 180 x 125	
Magnetischer Stoßdämpfer 70 kg	VE41KMAMCMA2000	30	5,1	0,015	350 x 300 x 150	
Stoppvorrichtung für magnetischen Stoßdämpfer 45 kg	VE41KMAMCMA5000	60	5,6	0,023	420 x 240 x 175	
Stoppvorrichtung für magnetischen Stoßdämpfer 70 kg	VE41KMAMCMA5100	60	5,6	0,023	420 x 240 x 175	
Mitnehmer für magnetischen Stoßdämpfer	VE41KMAMCMA3000	30	0,7	0,005	240 x 200 x 100	
Endstopp	VE41KMANCMI2000	60	2,4	0,003	140 x 140 x 140	
Auslöser für Endstopp	VE41KMANCMI3000	30	1,6	-	120 x 80 x 40	
Unterer Stopper	VE41KMGLW220	60	0,7	-	-	
Aufprallschutz-Stift	VE41KMGLW510	30	1,5	-	-	
Griffschutz	VE41KMGLW230	30	0,1	-	-	

**ZUBEHÖR**

ARTIKEL	L		ARTIKELNUMMER	(Stück)	(kg)	(m <sup>3</sup> )	(mm)	
	(mm)							
Vordere Klemmschraube			VE41MPGLW160	180	1,0	0,002	130 x 120 x 120	
Obere Verriegelung			VE41MPGLW260	180	2,2	0,011	330 x 310 x 110	
Untere Verriegelung			VE41MPGLW270.0	180	4,5	0,023	480 x 280 x 175	
Applikator für die Untere Verriegelung			VE41MPGLW271.0	30	1,2	0,005	250 x 200 x 100	
Gegenplatte			VE41MPGLW330	200	1,2	-	120 x 80 x 40	
Magnet 25x6			VE41MPMA250603	200	0,6	-	120 x 80 x 40	
Bürste H7 grau			VE41MPPB4829	325 m	2,0	0,030	350 x 350 x 250	
Entgleisungsschutz Set (Rechts+Links)			VE41MPGLW280	30	0,7	0,005	234 x 174 x 119	
Abdeckblenden für Tragbügel Außentür	600	VE41CMVS00600A	10	4,3	0,003	100 x 50 x 600		
	700	VE41CMVS00700A	10	5,1	0,004	100 x 50 x 700		
	800	VE41CMVS00800A	10	5,8	0,004	100 x 50 x 800		
	900	VE41CMVS00900A	10	6,5	0,005	100 x 50 x 900		
	1000	VE41CMVS01000A	10	7,2	0,005	100 x 50 x 1000		
	1100	VE41CMVS01100A	10	7,9	0,006	100 x 50 x 1100		
	1200	VE41CMVS01200A	10	8,7	0,006	100 x 50 x 1200		
	1300	VE41CMVS01300A	10	9,4	0,007	100 x 50 x 1300		
	1400	VE41CMVS01400A	10	10,1	0,007	100 x 50 x 1400		
	1500	VE41CMVS01500A	10	10,8	0,008	100 x 50 x 1500		
	1600	VE41CMVS01600A	10	11,5	0,008	100 x 50 x 1600		
	1700	VE41CMVS01700A	10	12,3	0,009	100 x 50 x 1700		
	1800	VE41CMVS01800A	10	13,0	0,009	100 x 50 x 1800		
1900	VE41CMVS01900A	10	13,7	0,010	100 x 50 x 1900			
2000	VE41CMVS02000A	10	14,4	0,010	100 x 50 x 2000			

## ZUSAMMENSETZUNG DER ARTIKELNUMMER (BEISPIEL):

### Beispiel 1

Schrank mit 2 Türen mit 900 mm, Stärke 30 mm, H ab Boden 17 mm, Standardprofil, Dämpfer, Frontabdeckung mit Bürste, Profile mit einer Länge von 3100 mm.

<b>1 x VE41PTA13100AB</b>	<b>1 x VE41KMCMI350SX0</b>	<b>2 x VE41KMGLW312</b>	<b>4 x VE41KMGLW220</b>	<b>2 x VE41MPPB4829</b>
<b>1 x VE41PTE13100AB</b>	<b>2 x VE41KMGLW310</b>	<b>2 x VE41KMAMCMA1000</b>	<b>1 x VE41KMGLW230</b>	<b>1 x VE41CMVS00900A</b>
<b>1 x VE41BTA03100AB</b>	<b>1 x VE41KMCMI371DX0</b>	<b>4 x VE41KMAMCMA5000</b>	<b>5 x VE41MPGLW330</b>	
<b>1 x VE41KMCMI350DX0</b>	<b>1 x VE41KMCMI371SX0</b>	<b>2 x VE41KMAMCMA3000</b>	<b>5 x VE41MPMA250603</b>	

### Beispiel 2

Schrank mit 3 Türen mit 1200 mm, Stärke 35 mm, H ab Boden 33 mm, verstärktes Profil, Dämpfer, Frontabdeckung mit Bürste, Profile mit einer Länge von 6200 mm.

<b>1 x VE41PIA26200AB</b>	<b>2 x VE41KMCMI350SX0</b>	<b>2 x VE41KMGLW323</b>	<b>4 x VE41KMGLW220</b>	<b>4 x VE41MPPB4829</b>
<b>1 x VE41PIE16200AB</b>	<b>4 x VE41KMGLW320</b>	<b>3 x VE41KMAMCMA2000</b>	<b>2 x VE41KMGLW230</b>	<b>1 x VE41CMVS01200A</b>
<b>1 x VE41BIA06200AB</b>	<b>1 x VE41KMCMI372DX0</b>	<b>6 x VE41KMAMCMA5000</b>	<b>8 x VE41MPGLW330</b>	
<b>2 x VE41KMCMI350DX0</b>	<b>1 x VE41KMCMI372SX0</b>	<b>3 x VE41KMAMCMA3000</b>	<b>8 x VE41MPMA250603</b>	










### Beispiel 3

Schrank 2 Türen 800 mm, Dicke 23 mm, H vom Boden 17 mm, Standard-Profil, ohne Stoßdämpfer und ohne Frontabdeckung, Profile Länge 3100 mm.





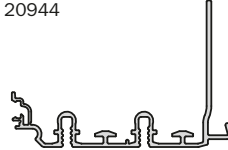




<b>1 x VE41PTB13100AB</b>	<b>1 x VE41KMCMI350SX0</b>	<b>1 x VE41KMCMI370SX0</b>	<b>4 x VE41KMANCMI2000</b>	<b>1 x VE41KMGLW230</b>
<b>1 x VE41PTE13100AB</b>	<b>2 x VE41KMGLW310</b>	<b>2 x VE41KMGLW311</b>	<b>2 x VE41KMANCMI3000</b>	<b>1 x VE41CMVS00800A</b>
<b>1 x VE41KMCMI350DX0</b>	<b>1 x VE41KMCMI370DX0</b>		<b>4 x VE41KMGLW220</b>	

In den Beispielen sind die erforderlichen Mengen für einen Schrank angegeben; für Mindestabnahmemengen siehe vorhergehend Tabellen.





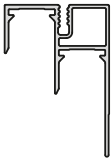


**PROFILE**





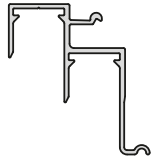
OBERES PROFIL STANDARD	L	ARTIKELNUMMER	 (Stück)	 (kg)	 (mm)	FESTSETZUNG		
	(mm)							
Für Anbringung der Frontabdeckung	6200	VE41PIA16200AB	8	39,0	105 x 115 x 6300	<b>Klik</b> 	21152	
	3100	VE41PTA13100AB	8	19,6	105 x 115 x 3200	<b>Klik</b> 		
Ohne Anbringung der Frontabdeckung	6200	VE41PIB16200AB	8	39,5	105 x 115 x 6300	<b>Klik</b> 	21151	
	3100	VE41PTB13100AB	8	19,8	105 x 115 x 3200	<b>Klik</b> 		






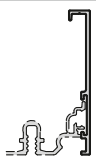
  

VERSTÄRKTES OBERES PROFIL	L	ARTIKELNUMMER	 (Stück)	 (kg)	 (mm)	FESTSETZUNG		
	(mm)							
Für Anbringung der Frontabdeckung	6200	VE41PIA26200AB	8	52,4	200 x 130 x 6300	<b>Klik</b> 	20944	
	3100	VE41PTA23100AB	8	26,2	200 x 130 x 3200	<b>Klik</b> 		
Ohne Anbringung der Frontabdeckung	6200	VE41PIB26200AB	8	52,6	200 x 130 x 6300	<b>Klik</b> 	20573	
	3100	VE41PTB23100AB	8	26,3	200 x 130 x 3200	<b>Klik</b> 		










UNTERES PROFIL		ARTIKELNUMMER	 (Stück)	 (kg)	 (mm)	FESTSETZUNG	21162	
	(mm)							
6200	VE41PIE16200AB	8	37,0	75 x 190 x 6300				
3100	VE41PTE13100AB	8	18,5	75 x 190 x 3200				

UNTERES PROFIL		ARTIKELNUMMER	 (Stück)	 (kg)	 (mm)	FESTSETZUNG	39428	
	(mm)							
6200	VE41BIX06200AB	8	35,8	235 x 75 x 6300	<b>Klik</b>			
3100	VE41BTX03100AB	8	17,9	235 x 75 x 3200	<b>Klik</b>			







FRONTABDECKUNG		ARTIKELNUMMER	 (Stück)	 (kg)	 (mm)		34032	
	(mm)							
<b>Mit Aussparung für Bürste</b>	6200	VE41BIA06200AB	8	15,7	125 x 75 x 6300			
	3100	VE41BTA03100AB	8	7,80	125 x 75 x 3200			
<b>Ohne Aussparung für Bürste</b>	6200	VE41BIB06200AB	8	15,02	125 x 75 x 6300		35510	
	3100	VE41BTB03100AB	8	7,50	125 x 75 x 3200			


**2 GEDÄMPFTE TÜREN (25 KG)**

ARTIKEL			ARTIKELNUMMER				
	(mm)	(mm)		(Stück)	(kg)	(m <sup>3</sup> )	(mm)
Wagen und Stoßdämpfer für Schrank mit 2 Türen	≤ 23	17	VE41KSKACMA2013	1	4,52	0,013	330 x 230 x 170
	≤ 23	33	VE41KSKACMA2513	1	4,54	0,013	330 x 230 x 170
	≤ 26	17	VE41KSKACMA2063	1	4,56	0,013	330 x 230 x 170
	≤ 26	33	VE41KSKACMA2563	1	4,57	0,013	330 x 230 x 170
	≤ 30	17	VE41KSKACMA2023	1	4,59	0,013	330 x 230 x 170
	≤ 30	33	VE41KSKACMA2523	1	4,61	0,013	330 x 230 x 170
	≤ 35	17	VE41KSKACMA2033	1	4,65	0,014	340 x 240 x 175
	≤ 35	33	VE41KSKACMA2533	1	4,67	0,014	340 x 240 x 175
	≤ 40	17	VE41KSKACMA2043	1	4,71	0,014	340 x 240 x 180
	≤ 40	33	VE41KSKACMA2543	1	4,73	0,014	340 x 240 x 180
	≤ 50	17	VE41KSKACMA2053	1	4,89	0,015	340 x 240 x 190
	≤ 50	33	VE41KSKACMA2553	1	4,91	0,015	340 x 240 x 190










## 2 GEDÄMPFTE TÜREN (45 KG)

ARTIKEL			ARTIKELNUMMER				
	(mm)	(mm)		(Stück)	(kg)	(m <sup>3</sup> )	(mm)
Wagen und Stoßdämpfer für Schrank mit 2 Türen	≤ 23	17	VE41KSKACMA2010	1	4,52	0,013	330 x 230 x 170
	≤ 23	33	VE41KSKACMA2510	1	4,54	0,013	330 x 230 x 170
	≤ 26	17	VE41KSKACMA2060	1	4,56	0,013	330 x 230 x 170
	≤ 26	33	VE41KSKACMA2560	1	4,57	0,013	330 x 230 x 170
	≤ 30	17	VE41KSKACMA2020	1	4,59	0,013	330 x 230 x 170
	≤ 30	33	VE41KSKACMA2520	1	4,61	0,013	330 x 230 x 170
	≤ 35	17	VE41KSKACMA2030	1	4,65	0,014	340 x 240 x 175
	≤ 35	33	VE41KSKACMA2530	1	4,67	0,014	340 x 240 x 175
	≤ 40	17	VE41KSKACMA2040	1	4,71	0,014	340 x 240 x 180
	≤ 40	33	VE41KSKACMA2540	1	4,73	0,014	340 x 240 x 180
	≤ 50	17	VE41KSKACMA2050	1	4,89	0,015	340 x 240 x 190
	≤ 50	33	VE41KSKACMA2550	1	4,91	0,015	340 x 240 x 190










**2 GEDÄMPFTE TÜREN (70 KG)**

ARTIKEL			ARTIKELNUMMER				
	(mm)	(mm)		(Stück)	(kg)	(m <sup>3</sup> )	(mm)
<b>Wagen und Stoßdämpfer für Schrank mit 2 Türen</b>	≤ 23	17	VE41KSKACMA2015	1	4,52	0,013	330 x 230 x 170
	≤ 23	33	VE41KSKACMA2515	1	4,54	0,013	330 x 230 x 170
	≤ 26	17	VE41KSKACMA2065	1	4,56	0,013	330 x 230 x 170
	≤ 26	33	VE41KSKACMA2565	1	4,57	0,013	330 x 230 x 170
	≤ 30	17	VE41KSKACMA2025	1	4,59	0,013	330 x 230 x 170
	≤ 30	33	VE41KSKACMA2525	1	4,61	0,013	330 x 230 x 170
	≤ 35	17	VE41KSKACMA2035	1	4,65	0,014	340 x 240 x 175
	≤ 35	33	VE41KSKACMA2535	1	4,67	0,014	340 x 240 x 175
	≤ 40	17	VE41KSKACMA2045	1	4,71	0,014	340 x 240 x 180
	≤ 40	33	VE41KSKACMA2545	1	4,73	0,014	340 x 240 x 180
	≤ 50	17	VE41KSKACMA2055	1	4,89	0,015	340 x 240 x 190
	≤ 50	33	VE41KSKACMA2555	1	4,91	0,015	340 x 240 x 190










### 3 GEDÄMPFTE TÜREN(25 KG)

ARTIKEL			ARTIKELNUMMER				
	(mm)	(mm)		(Stück)	(kg)	(m <sup>3</sup> )	(mm)
Wagen und Stoßdämpfer für Schrank mit 3 Türen	≤ 23	17	VE41KSKACMA3013	1	6,02	0,013	330 x 230 x 170
	≤ 23	33	VE41KSKACMA3513	1	6,06	0,013	330 x 230 x 170
	≤ 26	17	VE41KSKACMA3063	1	6,05	0,013	330 x 230 x 170
	≤ 26	33	VE41KSKACMA3563	1	6,08	0,013	330 x 230 x 170
	≤ 30	17	VE41KSKACMA3023	1	6,09	0,013	330 x 230 x 170
	≤ 30	33	VE41KSKACMA3523	1	6,13	0,013	330 x 230 x 170
	≤ 35	17	VE41KSKACMA3033	1	6,15	0,014	340 x 240 x 175
	≤ 35	33	VE41KSKACMA3533	1	6,19	0,014	340 x 240 x 175
	≤ 40	17	VE41KSKACMA3043	1	6,21	0,014	340 x 240 x 180
	≤ 40	33	VE41KSKACMA3543	1	6,25	0,014	340 x 240 x 180
	≤ 50	17	VE41KSKACMA3053	1	6,39	0,015	340 x 240 x 190
	≤ 50	33	VE41KSKACMA3553	1	6,43	0,015	340 x 240 x 190










**3 GEDÄMPFTE TÜREN (45 KG)**

ARTIKEL			ARTIKELNUMMER				
	(mm)	(mm)		(Stück)	(kg)	(m <sup>3</sup> )	(mm)
Wagen und Stoßdämpfer für Schrank mit 3 Türen	≤ 23	17	VE41KSKACMA3010	1	6,02	0,013	330 x 230 x 170
	≤ 23	33	VE41KSKACMA3510	1	6,06	0,013	330 x 230 x 170
	≤ 26	17	VE41KSKACMA3060	1	6,05	0,013	330 x 230 x 170
	≤ 26	33	VE41KSKACMA3560	1	6,08	0,013	330 x 230 x 170
	≤ 30	17	VE41KSKACMA3020	1	6,09	0,013	330 x 230 x 170
	≤ 30	33	VE41KSKACMA3520	1	6,13	0,013	330 x 230 x 170
	≤ 35	17	VE41KSKACMA3030	1	6,15	0,014	340 x 240 x 175
	≤ 35	33	VE41KSKACMA3530	1	6,19	0,014	340 x 240 x 175
	≤ 40	17	VE41KSKACMA3040	1	6,21	0,014	340 x 240 x 180
	≤ 40	33	VE41KSKACMA3540	1	6,25	0,014	340 x 240 x 180
	≤ 50	17	VE41KSKACMA3050	1	6,39	0,015	340 x 240 x 190
	≤ 50	33	VE41KSKACMA3550	1	6,43	0,015	340 x 240 x 190



### 3 GEDÄMPFTE TÜREN (70 KG)

ARTIKEL			ARTIKELNUMMER				
	(mm)	(mm)		(Stück)	(kg)	(m <sup>3</sup> )	(mm)
Wagen und Stoßdämpfer für Schrank mit 3 Türen	≤ 23	17	VE41KSKACMA3015	1	6,02	0,013	330 x 230 x 170
	≤ 23	33	VE41KSKACMA3515	1	6,06	0,013	330 x 230 x 170
	≤ 26	17	VE41KSKACMA3065	1	6,05	0,013	330 x 230 x 170
	≤ 26	33	VE41KSKACMA3565	1	6,08	0,013	330 x 230 x 170
	≤ 30	17	VE41KSKACMA3025	1	6,09	0,013	330 x 230 x 170
	≤ 30	33	VE41KSKACMA3525	1	6,13	0,013	330 x 230 x 170
	≤ 35	17	VE41KSKACMA3035	1	6,15	0,014	340 x 240 x 175
	≤ 35	33	VE41KSKACMA3535	1	6,19	0,014	340 x 240 x 175
	≤ 40	17	VE41KSKACMA3045	1	6,21	0,014	340 x 240 x 180
	≤ 40	33	VE41KSKACMA3545	1	6,25	0,014	340 x 240 x 180
	≤ 50	17	VE41KSKACMA3055	1	6,39	0,015	340 x 240 x 190
	≤ 50	33	VE41KSKACMA3555	1	6,43	0,015	340 x 240 x 190




**2 NICHT GEDÄMPFTE TÜREN**

ARTIKEL			ARTIKELNUMMER				
	(mm)	(mm)		(Stück)	(kg)	(m <sup>3</sup> )	(mm)
Wagen und Stopper für Schrank mit 2 Türen	≤ 23	17	VE41KSNACMI2010	1	3,86	0,009	330 x 230 x 120
	≤ 23	33	VE41KSNACMI2510	1	3,88	0,009	330 x 230 x 120
	≤ 26	17	VE41KSNACMI2060	1	3,89	0,009	330 x 230 x 120
	≤ 26	33	VE41KSNACMI2560	1	3,92	0,009	330 x 230 x 120
	≤ 30	17	VE41KSNACMI2020	1	3,93	0,009	330 x 230 x 120
	≤ 30	33	VE41KSNACMI2520	1	3,95	0,009	330 x 230 x 120
	≤ 35	17	VE41KSNACMI2030	1	3,99	0,010	340 x 240 x 125
	≤ 35	33	VE41KSNACMI2530	1	4,01	0,010	340 x 240 x 125
	≤ 40	17	VE41KSNACMI2040	1	4,05	0,011	340 x 240 x 130
	≤ 40	33	VE41KSNACMI2540	1	4,07	0,011	340 x 240 x 130
	≤ 50	17	VE41KSNACMI2050	1	4,23	0,011	340 x 240 x 140
	≤ 50	33	VE41KSNACMI2550	1	4,25	0,011	340 x 240 x 140

**3 NICHT GEDÄMPFTE TÜREN**

ARTIKEL			ARTIKELNUMMER				
	(mm)	(mm)		(pz)	(kg)	(m <sup>3</sup> )	(mm)
Wagen und Stopper für Schrank mit 3 Türen	≤ 23	17	VE41KSNACMI3010	1	4,04	0,009	330 x 230 x 120
	≤ 23	33	VE41KSNACMI3510	1	4,24	0,009	330 x 230 x 120
	≤ 26	17	VE41KSNACMI3060	1	4,06	0,009	330 x 230 x 120
	≤ 26	33	VE41KSNACMI3560	1	4,28	0,009	330 x 230 x 120
	≤ 30	17	VE41KSNACMI3020	1	4,11	0,009	330 x 230 x 120
	≤ 30	33	VE41KSNACMI3520	1	4,31	0,009	330 x 230 x 120
	≤ 35	17	VE41KSNACMI3030	1	4,17	0,010	340 x 240 x 125
	≤ 35	33	VE41KSNACMI3530	1	4,37	0,010	340 x 240 x 125
	≤ 40	17	VE41KSNACMI3040	1	4,23	0,011	340 x 240 x 130
	≤ 40	33	VE41KSNACMI3540	1	4,43	0,011	340 x 240 x 130
	≤ 50	17	VE41KSNACMI3050	1	4,41	0,011	340 x 240 x 140
	≤ 50	33	VE41KSNACMI3550	1	4,61	0,011	340 x 240 x 140

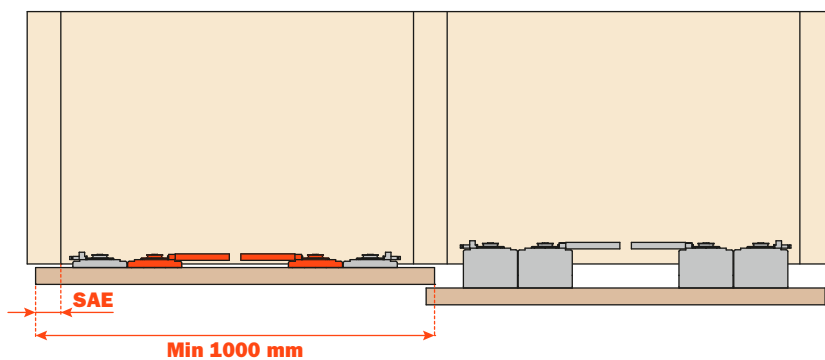
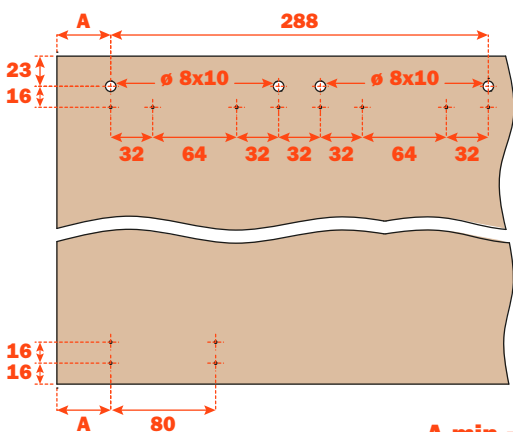





## KIT WAGEN 100 KG

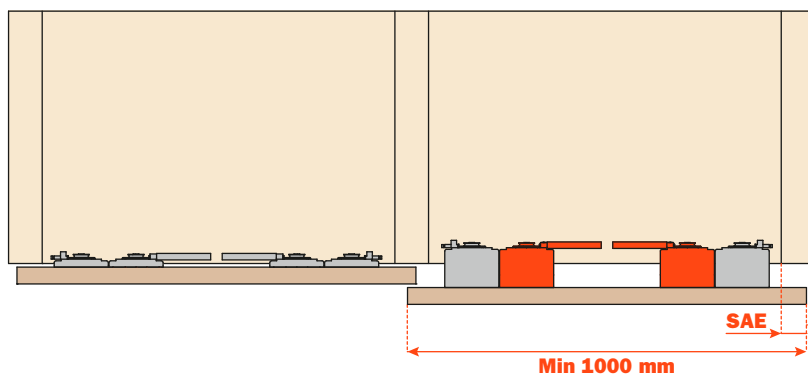
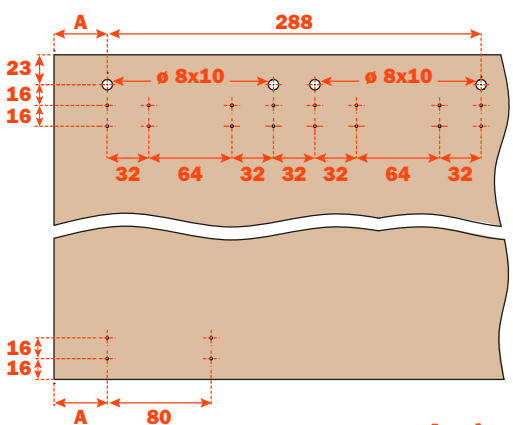
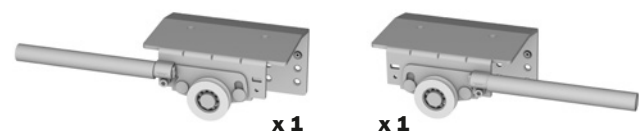
Wagenpaar, welche zusätzlich zu den Standardwagen, die Tragfähigkeit der Türe bis zu max. 100 Kg erhöhen.

ARTIKEL	ARTIKELNUMMER	(Stück)	(kg)	(m <sup>3</sup> )	(mm)
Wagen Innentür	VE41KSKPCMI1A99	1	1,2	0,011	340 x 240 x 136








$$A \text{ min} = \text{SAE} + 41 \text{ mm}$$

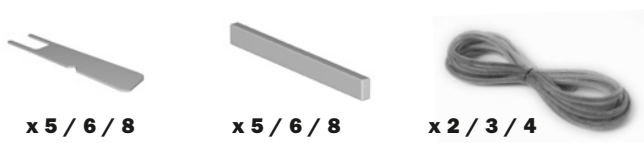
ARTIKEL	(mm)	ARTIKELNUMMER	(pz)	(kg)	(m <sup>3</sup> )	(mm)
Wagen Außentür	23	VE41KSKPCMI1A19	1	1,2	0,011	340 x 240 x 136
	26	VE41KSKPCMI1A69	1	1,2	0,011	340 x 240 x 136
	30	VE41KSKPCMI1A29	1	1,2	0,011	340 x 240 x 136
	35	VE41KSKPCMI1A39	1	1,2	0,011	340 x 240 x 136
	40	VE41KSKPCMI1A49	1	1,2	0,011	340 x 240 x 136
	50	VE41KSKPCMI1A59	1	1,2	0,011	340 x 240 x 136



$$A \text{ min} = \text{SAE} + 41 \text{ mm}$$


**ZUBEHÖRSET FÜR FRONTABDECKUNG**

ARTIKEL		ARTIKELNUMMER	 (Stück)	 (kg)	 (m³)	 (mm)
	(mm)					
Set mit Magneten, Gegenplatten und Bürste	≤ 2000	VE41KSM0S05	1	0,10	-	120 x 80 x 4
	≤ 3000	VE41KSM0S06	1	0,12	-	120 x 80 x 4
	≤ 4000	VE41KSM0S07	1	0,14	-	120 x 80 x 4

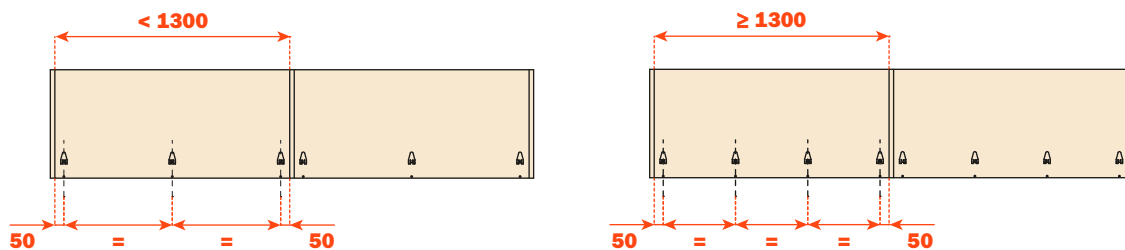


**SET CLIP**

ARTIKEL	ARTIKELNUMMER	 (Stück)	 (kg)	 (m³)	 (mm)
6 Verriegelungen Set mit Applikator	VE41KSClip6	1	0,26	-	-
9 Verriegelungen Set mit Applikator	VE41KSClip9	1	0,37	-	-







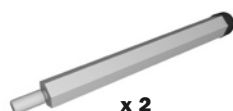
**Klik**



## SET AUFPRALLSCHUTZ-STIFTE





Für Schränke mit 3 Türen können Aufprallschutz-Stifte, die an den Innentüren anzubringen sind, bestellt werden (1 Bausatz zu 2 Stück).


ARTIKEL	ARTIKELNUMMER	 (Stück)	 (kg)	 (m³)	 (mm)
Aufprallschutz-Stifte	VE41KMGLW510C	1	0,05	-	-



x 2

## STAUBSCHUTZBLENDE MIT SELBSTKLEBENDEM KLETTBAND

ARTIKEL	L	ARTIKELNUMMER	 (Stück)	 (kg)	 (m³)	 (mm)
	(mm)					
Abdeckblenden für Tragbügel Außentür	600	VE41CSVS00600A	1	0,31	0,003	900 x 110 x 30
	700	VE41CSVS00700A	1	0,33	0,003	900 x 110 x 30
	800	VE41CSVS00800A	1	0,35	0,003	900 x 110 x 30
	900	VE41CSVS00900A	1	0,38	0,003	900 x 110 x 30
	1000	VE41CSVS01000A	1	0,45	0,004	1200 x 110 x 30
	1100	VE41CSVS01100A	1	0,48	0,004	1200 x 110 x 30
	1200	VE41CSVS01200A	1	0,50	0,004	1200 x 110 x 30
	1300	VE41CSVS01300A	1	0,52	0,005	1500 x 110 x 30
	1400	VE41CSVS01400A	1	0,55	0,005	1500 x 110 x 30
	1500	VE41CSVS01500A	1	0,63	0,006	1500 x 110 x 30
	1600	VE41CSVS01600A	1	0,66	0,006	2000 x 110 x 30
	1700	VE41CSVS01700A	1	0,68	0,006	2000 x 110 x 30
	1800	VE41CSVS01800A	1	0,70	0,006	2000 x 110 x 30
1900	VE41CSVS01900A	1	0,72	0,006	2000 x 110 x 30	
2000	VE41CSVS02000A	1	0,85	0,006	2000 x 110 x 30	



**ZUSAMMENSETZUNG DER ARTIKELNUMMER (BEISPIEL):****Beispiel 1**

Schrank mit 2 Türen (70 kg) mit 900 mm, Stärke 30 mm, H ab Boden 17 mm, Standardprofil, Dämpfer, Frontabdeckung mit Bürste, Profile mit einer Länge von 3100 mm.

<b>1 x VE41PTA13100AB</b>	<b>1 x VE41KSM0S05</b>
<b>1 x VE41PTE13100AB</b>	<b>1 x VE41CSVS00900A</b>
<b>1 x VE41BTA03100AB</b>	<b>1 x VE41KSKACMA2025</b>

---

**Beispiel 2**

Schrank mit 3 Türen (45 kg) mit 1200 mm, Stärke 35 mm, H ab Boden 33 mm, verstärktes Profil, Dämpfer, Frontabdeckung mit Bürste, Profile mit einer Länge von 6200 mm.

<b>1 x VE41PIA26200AB</b>	<b>1 x VE41KSM0S07</b>
<b>1 x VE41PIE16200AB</b>	<b>1 x VE41CSVS01200A</b>
<b>1 x VE41BIA06200AB</b>	<b>1 x VE41KSKACMA3530</b>

---

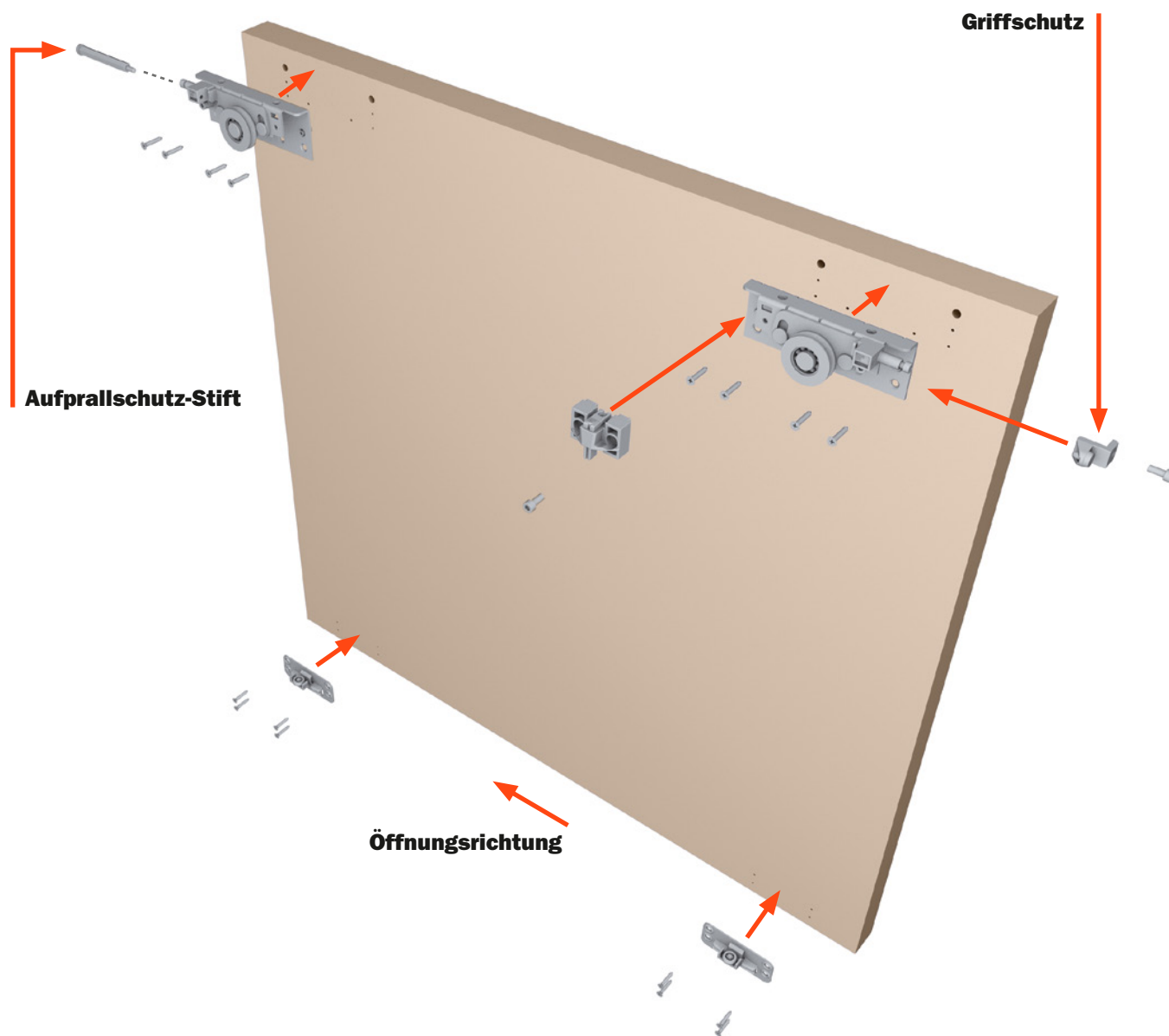
**Beispiel 3**

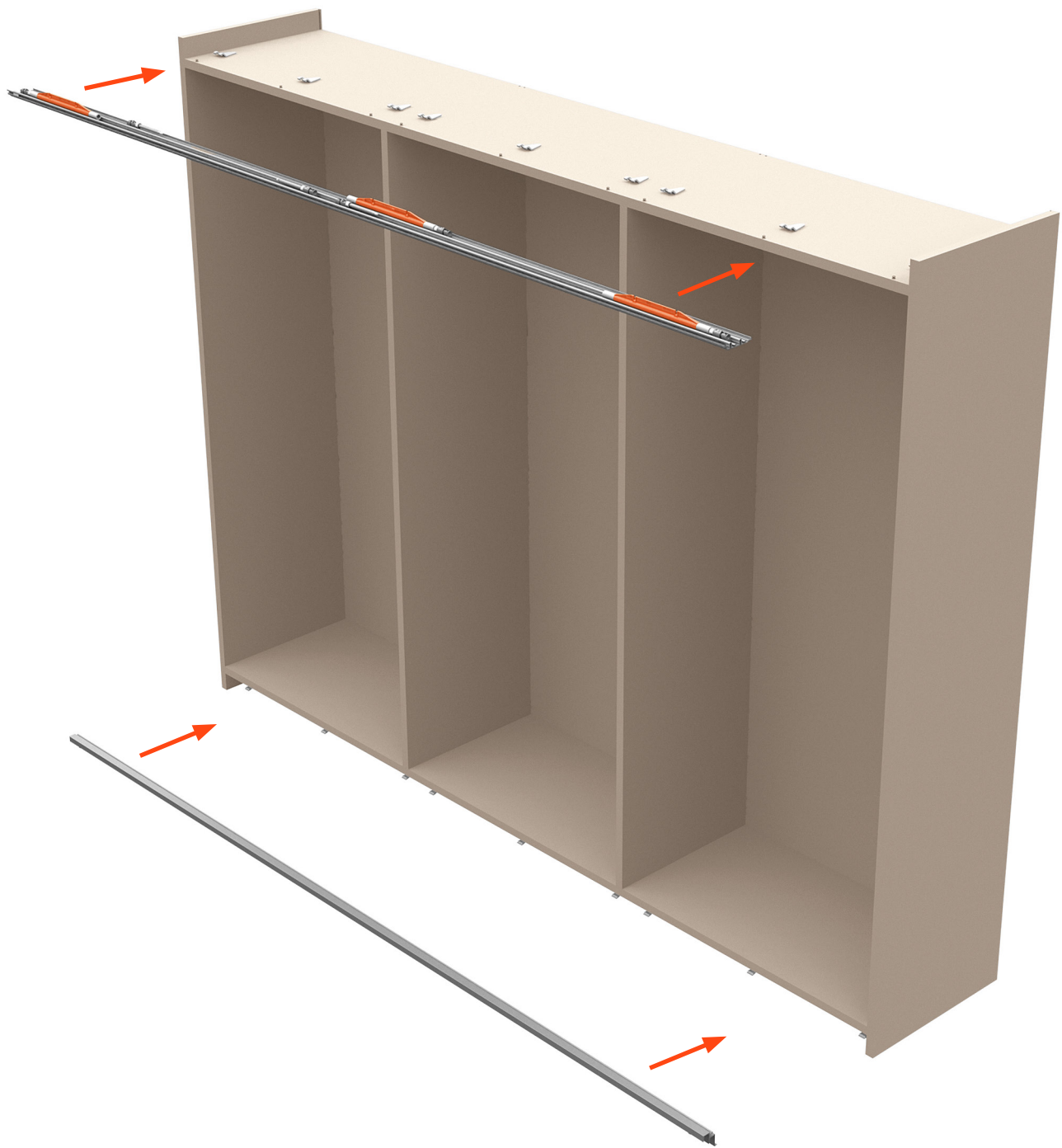
Schrank mit 3 Türen mit 1200 mm, Stärke 50 mm, H ab Boden 33 mm, mit Standardprofil, ohne Stoßdämpfer und ohne Frontabdeckung Bürste, Profile mit einer Länge von 6200 mm.

<b>1 x VE41PIA16200AB</b>	<b>1 x VE41KSM0S07</b>
<b>1 x VE41BIA06200AB</b>	<b>1 x VE41CSVS01200A</b>
<b>1 x VE41BIB06200AB</b>	<b>1 x VE41KSNACMI3550</b>

In den Beispielen sind die erforderlichen Mengen für einen Schrank angegeben; für Mindestabnahmemengen siehe vorhergehend Tabellen.

INNENTÜREN





---

## **PATENTE**

Beim Ministerium für Produktionstätigkeiten - Italienisches Patent- und Markenamt (U.I.B.M.) hinterlegtes Patent.



## **ARTURO SALICE S.p.A.**

VIA PROVINCIALE NOVEDRATESE, 10  
22060 NOVEDRATE (COMO) ITALIA  
TEL. 031 790424  
FAX 031 791508  
info.salice@salice.com  
www.salice.com

## **BORTOLUZZI SISTEMI S.p.A.**

VIA CADUTI 14 SETTEMBRE 1944, 45  
32100 BELLUNO ITALIA  
TEL. 0437 930866  
FAX 0437 931442  
info@bortoluzzi.com  
www.bortoluzzi.com

## **DEUTSCHE SALICE GMBH**

RUDOLF DIESEL STR. 10  
POSTFACH 1154  
74382 NECKARWESTHEIM  
TEL. 07233 9807-0  
FAX. 07233 9807-16  
info.salice@deutschesalice.de  
www.deutschesalice.de

## **SALICE UK LTD.**

KINGFISHER WAY  
HINCHINGBROOKE BUSINESS PARK  
HUNTINGDON CAMBS PE 29 6FN  
TEL. 01480 413831  
FAX. 01480 451489  
info.salice@saliceuk.co.uk  
www.saliceuk.co.uk

## **DEUTSCHE SALICE GMBH**

VERKAUFSBÜRO NORD  
RINGSTRASSE 36/A30 CENTER  
32584 LÖHNE  
TEL. 05731 15608-0  
FAX. 05731 15608-10  
vknord@deutschesalice.de  
www.deutschesalice.de

## **SALICE AMERICA INC.**

2123 CROWN CENTRE DRIVE  
CHARLOTTE NC. 28227  
TEL. 704 8417810  
FAX. 704 8417808  
info.salice@saliceamerica.com  
www.saliceamerica.com

## **SALICE FRANCE S.A.R.L.**

ROUTE DE GOA ZAC LES 3 MOULINS  
06600 ANTIBES  
TEL. 0493 330069  
FAX. 0493 330141  
info.salice@salicefrance.com  
www.salicefrance.com

## **SALICE CANADA INC.**


3500 RIDGEWAY DRIVE,  
UNIT#1  
MISSISSAUGA, ONTARIO, L5L 0B4  
TEL. 905 8208787  
FAX. 905 8207226  
info.salice@salicecanada.com  
www.salicecanada.com

## **SALICE ESPAÑA, S.L.U.**

CALLE COPÉRNICO, 11  
POLÍGONO INDUSTRIAL  
COLL DE LA MANYA  
08403 GRANOLLERS (BARCELONA)  
TEL. 938 45 88 61  
FAX 938 49 11 97  
info.salice@saliceespana.es  
www.saliceespana.es

## **SALICE CHINA (SHANGHAI) CO. LTD.**

1st FLOOR, B1 BLDG 928 MINGZHU ROAD  
XUJING, QINGPU DISTRICT  
SHANGHAI 201702 - CHINA  
Tel. 021 3988 9880  
Fax 021 3988 9882  
info.salice@salicechina.com  
www.salicechina.com



### **Digitale Inhalte:**

- **Technischer Prospekt im Pdf Format**

**Wir behalten uns vor, die technischen Spezifikationen  
ohne Vorankündigung zu ändern.**

DOCASS004DEU  
Ed. 02 - 03/2019

