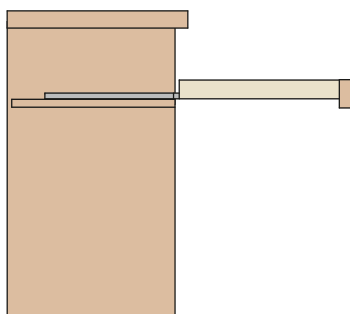


Guida ad estrazione totale con aggancio del ripiano tramite clip.

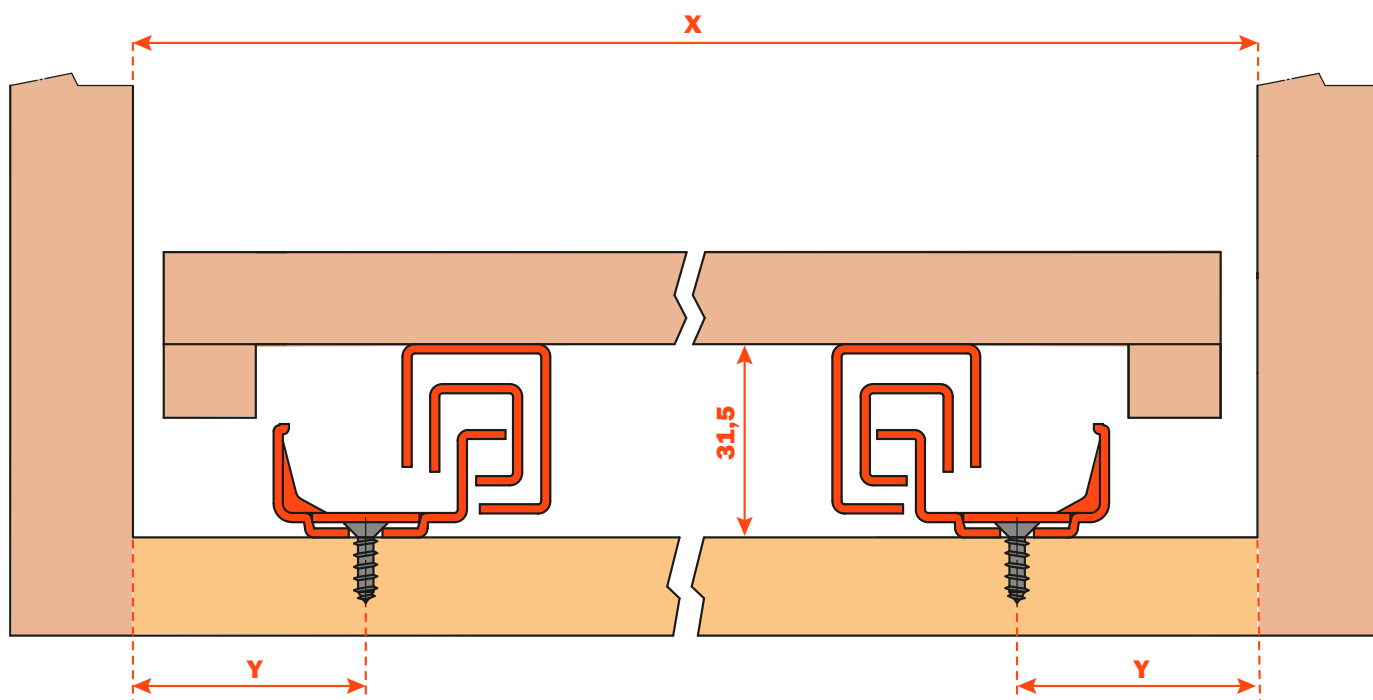
Smove: sistema decelerante, integrato nella guida, che ammortizza la chiusura del ripiano.

Indicazioni per il montaggio

- Portata Dinamica N 294 (Kg 30).
- Dispositivo di chiusura ammortizzata Smove.
- Dispositivo di antiribaltamento del ripiano.
- Regolazione verticale del ripiano +2,5 mm con clip 10 710.
- Regolazione verticale del ripiano +2,5 mm, laterale $\pm 1,5$ mm, frontale ± 2 mm con clip 10 750.
- Finitura: zinco argento.

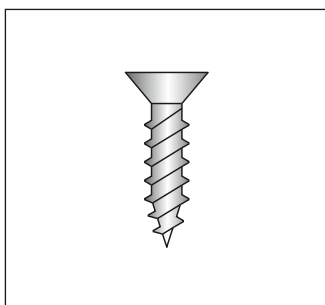


Misure d'ingombro



Y = Min. 15 mm

Codifica




Da avvitare
Vite TSP \varnothing 3,5 mm

CODICE BASE	LUNGHEZZA GUIDA (LN)	= PROFONDITA' MINIMA MOBILE (PM)
1 0 655 59 350 2 0 0	350	360
1 0 655 59 400 2 0 0	400	410
1 0 655 59 450 2 0 0	450	460
1 0 655 59 470 2 0 0	470	480
1 0 655 59 500 2 0 0	500	510
1 0 655 59 550 2 0 0	550	555
1 0 655 59 600 2 0 0	600	605

Supporto per il gancio di coda


Codice
825650000



Sistemi di aggancio al ripiano

Codice Clip
1 0 710 00 010 1 0 0

Particolare della clip con regolazione verticale integrata effettuabile senza l'utilizzo di alcun utensile.



Codice Clip
1 0 750 00 010 1 0 0

Particolare della clip con 3 regolazioni integrate (verticale, frontale e laterale) effettuabili senza l'utilizzo di alcun utensile.

