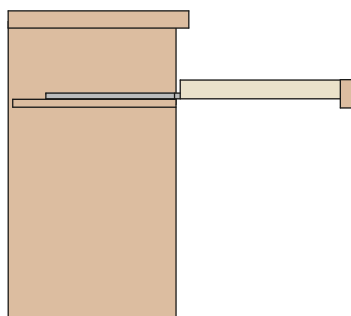


Corrediça extração total com engate da prateleira através de clip.

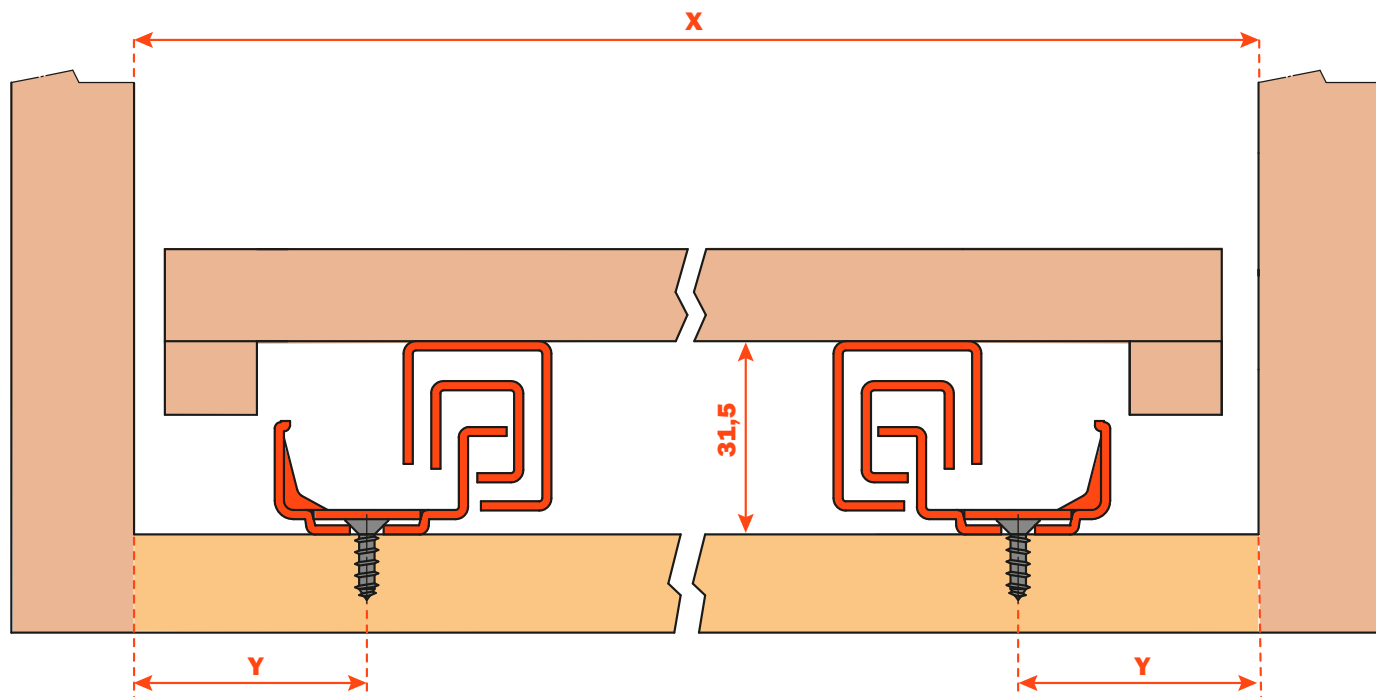
Push: sistema integrado na corrediça que permite a abertura da prateleira sem puxador. Basta uma leve pressão na frente para abrir a prateleira.

Indicação para a montagem

- Capacidade de Carga Dinâmica 294 N (30 Kg).
- Dispositivo de abertura com Push.
- Dispositivo de anti-deslocamento para cima da prateleira.
- Regulagem vertical da prateleira +2,5 mm com clip 10 710.
- Regulagem vertical da prateleira +2,5 mm, lateral $\pm 1,5$ mm, frontal ± 2 mm com clip 10 750.
- A prateleira permanece travada quando está fechada.
- Finitura: zinco argento.

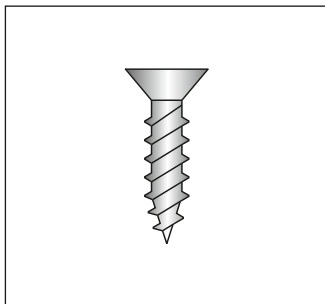


Medidas para instalação



Y = Mín. 15 mm

Codificação




De parafusar
Parafuso chipboard \varnothing 3,5 mm

CÓDIGO BASE	COMPRIENTO DA CORREDIÇA (LN)	=	PROFUNDIDADE MÍNIMA DO MÓVEL (PM)
1 0 655 79 350 2 0 0	350		360
1 0 655 79 400 2 0 0	400		410
1 0 655 79 450 2 0 0	450		460
1 0 655 79 470 2 0 0	470		480
1 0 655 79 500 2 0 0	500		510
1 0 655 79 550 2 0 0	550		555
1 0 655 79 600 2 0 0	600		605

Suporte para o gancho da extremidade


Código
825650000



Sistemas de engate à prateleira

Código Clip
1 0 710 00 010 1 0 0

Detalhe do clip com regulagem vertical integrado executável sem o uso de quaisquer ferramenta.



Código Clip
1 0 750 00 010 1 0 0

Detalhe do clip com 3 regulagens integradas (vertical, frontal e lateral) executáveis sem o uso de quaisquer ferramenta.

