

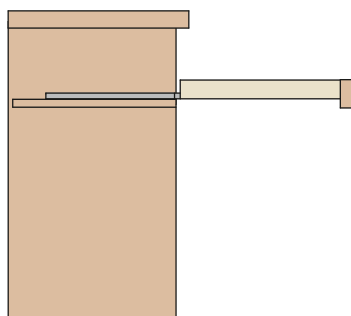


**Vollauszug, Befestigung an der Arbeitsfläche mit Clip.**

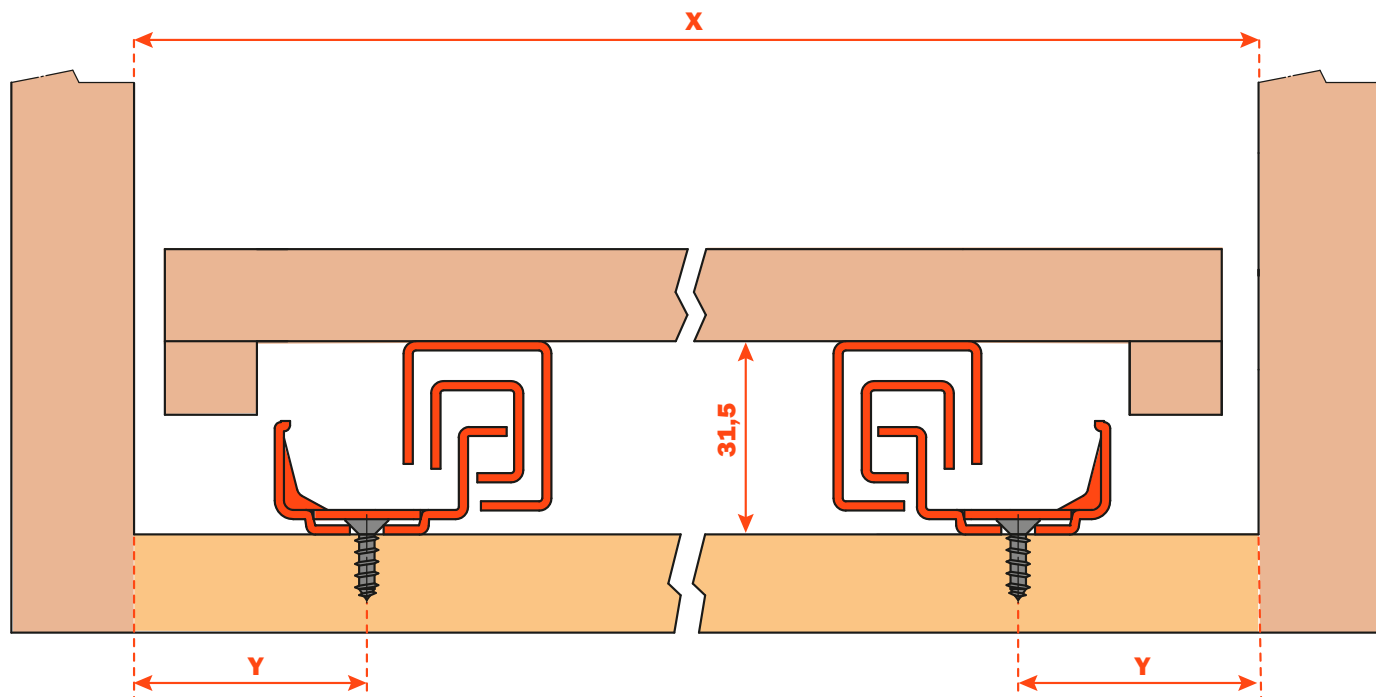
**Push:** integriertes System in der Führung, ermöglicht durch leichtes Drücken auf die Front das Öffnen der Arbeitsfläche bei grifflosen Möbelfronten.

### Anweisungen für die Montage

- Dynamische Belastbarkeit N 294 (Kg 30).
- Push-System zum Öffnen.
- Antiklippsicherung für die Arbeitsfläche.
- Höhenverstellung der Arbeitsfläche +2,5 mm mit Clip 10 710.
- Höhenverstellung der Arbeitsfläche +2,5 mm, Seitenverstellung  $\pm 1,5$  mm, Tiefenverstellung  $\pm 2$  mm mit Clip 10 750.
- Arretierung der Arbeitsfläche in geschlossenem Zustand.
- Oberfläche: zink silber.

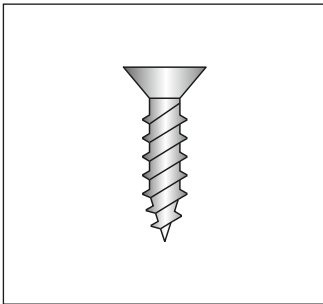


### Abmessungen



**Y = Min. 15 mm**

## Codifizierung




Zum Anschrauben  
Schrauben TSP  $\varnothing$  3,5 mm

BASISCODE	LÄNGE DER FÜHRUNG (LN)	=	MÖBELTIEFE (PM)
1 0 655 79 350 2 0 0	350		360
1 0 655 79 400 2 0 0	400		410
1 0 655 79 450 2 0 0	450		460
1 0 655 79 470 2 0 0	470		480
1 0 655 79 500 2 0 0	500		510
1 0 655 79 550 2 0 0	550		555
1 0 655 79 600 2 0 0	600		605

## Adapter für hinteren Zapfen


**Artikelnummer**  
**825650000**



## Befestigung der Arbeitsfläche

**Artikelnummer**  
**1 0 710 00 010 1 0 0**

Detail des Clips mit integrierter, werkzeugloser Höhenverstellung.



**Artikelnummer**  
**1 0 750 00 010 1 0 0**

Detail des Clips mit 3 integrierten werkzeuglosen Verstellungen (Höhen-, Tiefen-, und Seitenverstellung).

