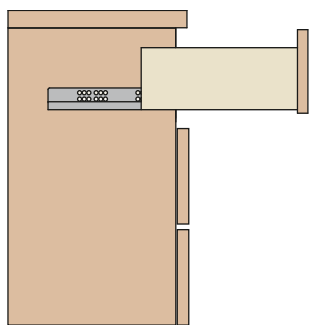




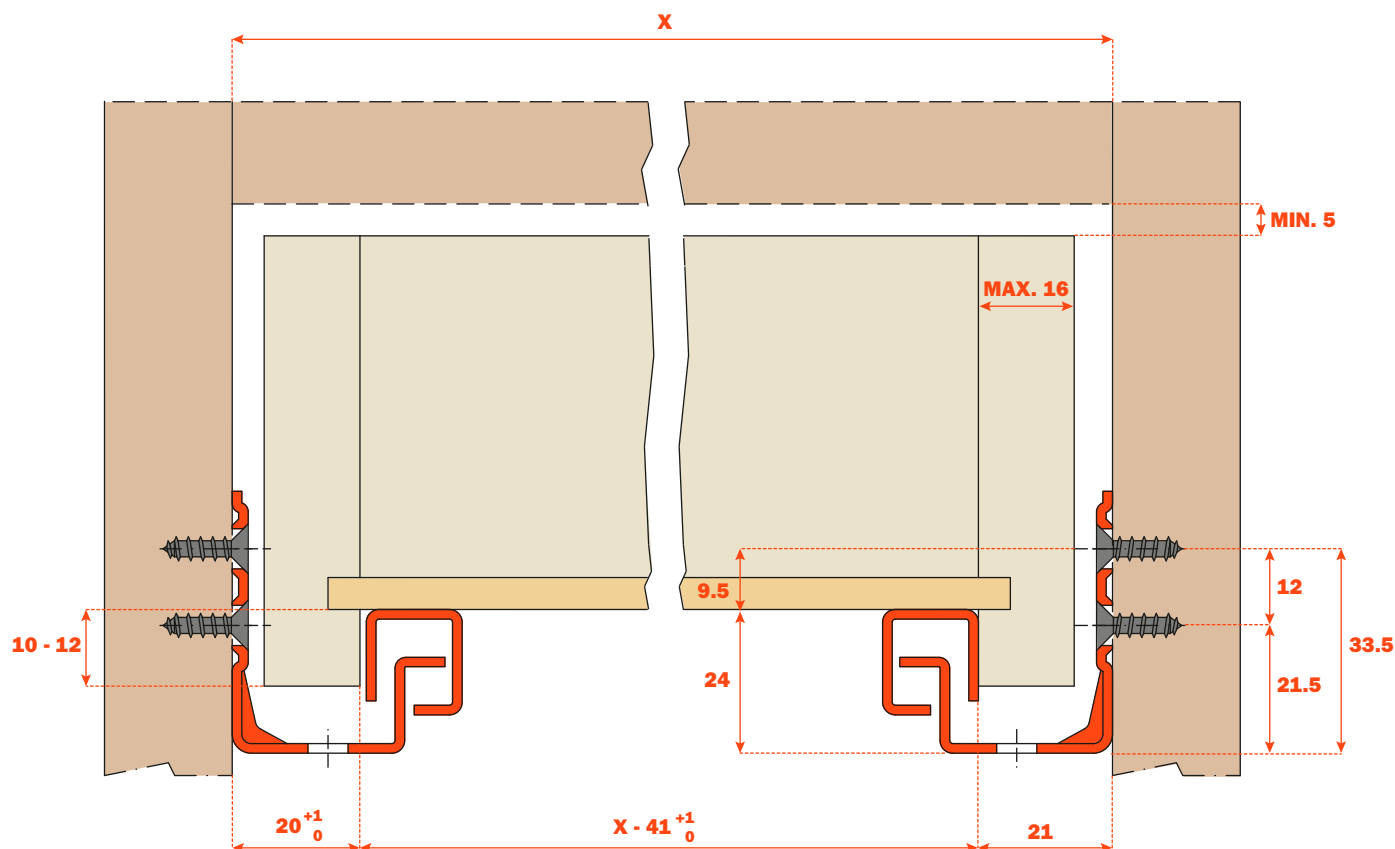
Corrediça extração parcial com fixação da gaveta sistema clip.

Indicações para montagem

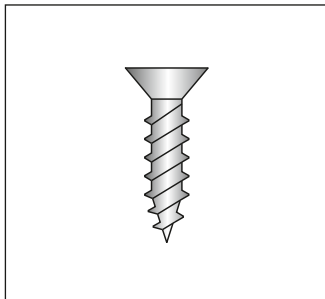
- Capacidade dinâmica N 294 (30 kg).
- Dispositivo de fechamento automático da gaveta "Self closing".
- Dispositivo de estabilização da gaveta.
- Regulagem de altura da gaveta (+ 2,5 mm).
- Abertura paralela da gaveta.
- Fixação da gaveta sem parafusos.
- Compatibilidade com o artigo 655.
- Acabamento zincado.



Medidas do sistema



Códigos



Utilizar parafusos
TSP ø 3,5 mm

CÓDIGO BASE	COMPRIENTO DA CORREDIÇA (LN)	=	PROFUNDIDADE MÍNIMA DO MÓVEL (PM)
1 0 615 00 250 2 0 0	250		250
1 0 615 00 270 2 0 0	270		270
1 0 615 00 300 2 0 0	300		300
1 0 615 00 350 2 0 0	350		350
1 0 615 00 400 2 0 0	400		400
1 0 615 00 450 2 0 0	450		450
1 0 615 00 470 2 0 0	470		470
1 0 615 00 500 2 0 0	500		500
1 0 615 00 550 2 0 0	550		550
1 0 615 00 600 2 0 0	600		600

Sistemas de conectar à gaveta

Detalhe do clip com regulagem
vertical integrada ajustável sem
o uso de qualquer ferramenta.

