


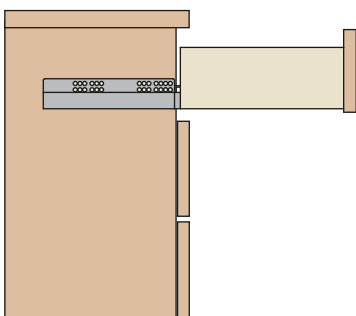
**Futura Self-closing 65200 - Corrediça oculta**



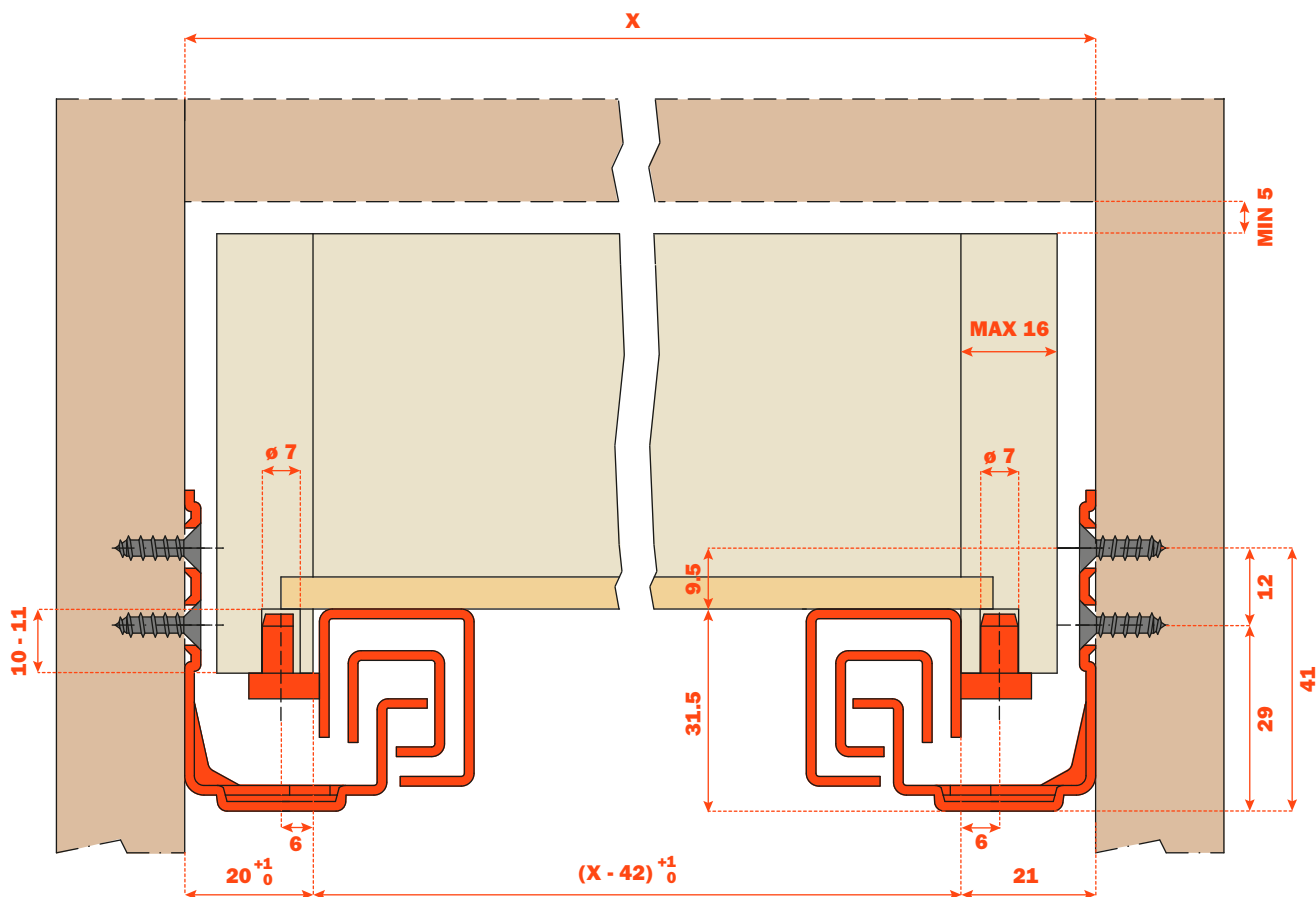
**Corrediça extração total com fixação da gaveta através de clip pino.**

**Indicações para montagem**

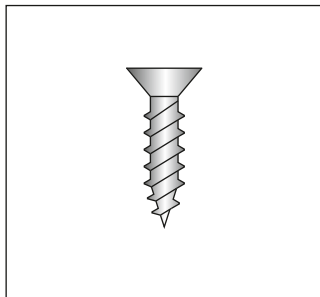
- Capacidade dinâmica 294 N (30 Kg).
- Dispositivo de fechamento automático da gaveta "Self closing".
- Dispositivo de anti-deslocamento para cima da gaveta.
- Regulagem vertical da gaveta (+ 3 mm).
- Abertura paralela da gaveta.
- Fixação da gaveta sem parafusos.
- Compatibilidade com o artigo 61200.
- Acabamento zincado.



**Espaços necessários**



## Códigos




De parafusar  
Parafuso TSP  $\varnothing$  3.5 mm

CÓDIGO BASE	COMPRIMENTO DA CORREDIÇA (LN)	PROFUNDIDADE MÍNIMA DO MÓVEL (PM)
<b>1065200250200</b>	250	260
<b>1065200270200</b>	270	280
<b>1065200300200</b>	300	310
<b>1065200350200</b>	350	360
<b>1065200400200</b>	400	410
<b>1065200450200</b>	450	460
<b>1065200470200</b>	470	480
<b>1065200500200</b>	500	510
<b>1065200550200</b>	550	555
<b>1065200600200</b>	600	605

## Sistema de fixação na gaveta

Fechando a gaveta, a elasticidade do elemento clip pino permite a fixação imediata.



Detalhe do clip pino pré-montado na gaveta com:

- Regulagem vertical executável sem o uso de qualquer ferramenta;
- Dispositivo anti-deslocamento para cima;
- Pino de arrasto.

