

**Futura Smove 61550 - Guida a scomparsa**

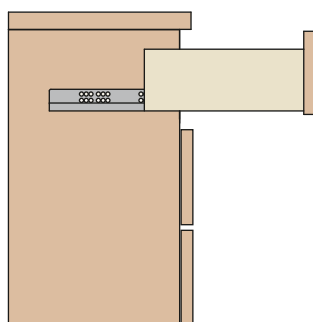


**Guida ad estrazione parziale con aggancio del cassetto tramite clip.**

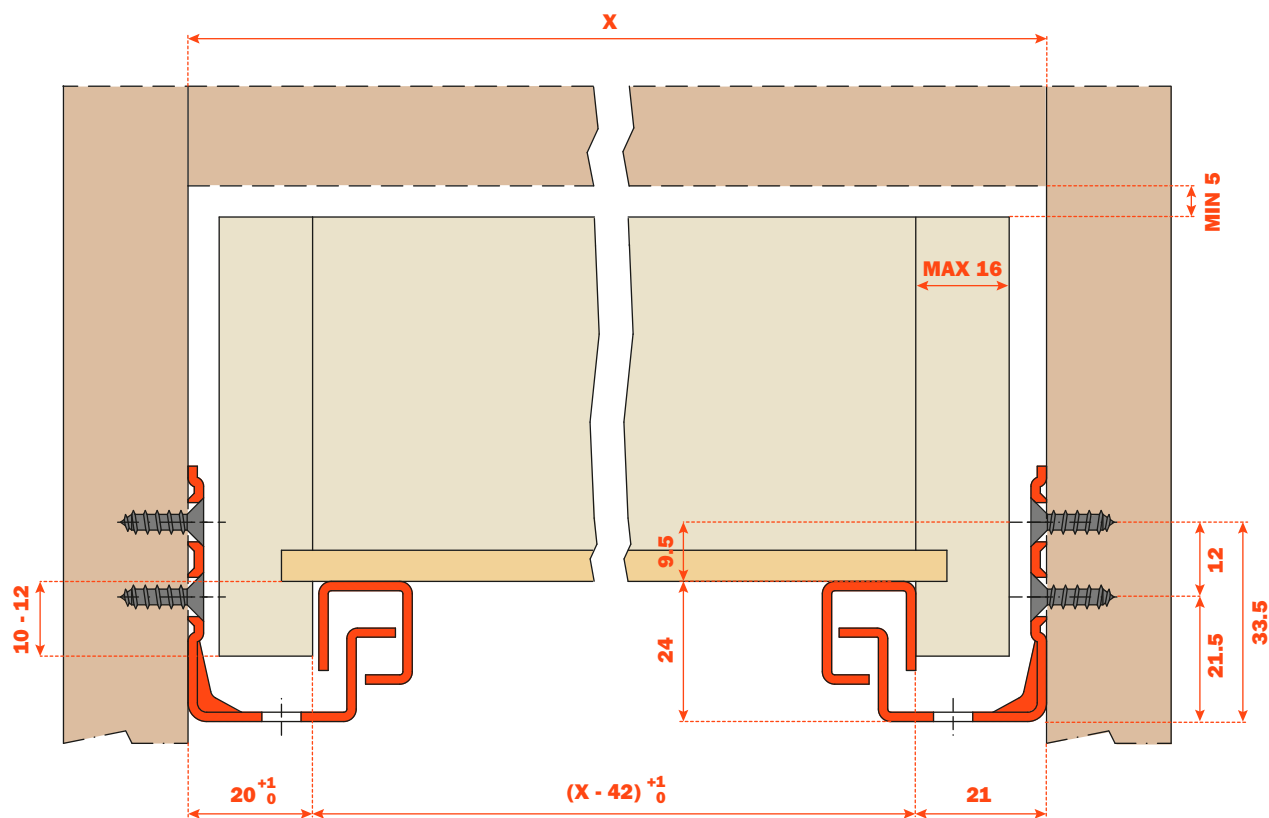
**Smove: sistema decelerante, integrato nella guida, che ammortizza la chiusura del cassetto.**

**Indicazioni per il montaggio**

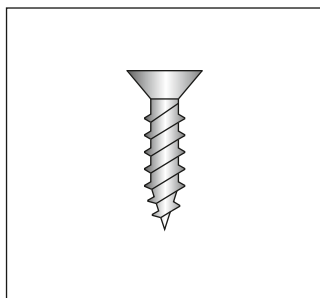
- Portata Dinamica 294 N (30 Kg).
- Dispositivo di chiusura ammortizzata Smove.
- Dispositivo di antiribaltamento del cassetto.
- Regolazione verticale del cassetto +2,5 mm.
- Uscita parallela del cassetto.
- Compatibilità con l'ART. 65550.
- Finitura: zinco argento.



**Misure d'ingombro**



## Codifica




Da avvitare  
Vite TSP  $\varnothing$  3.5 mm

CODICE BASE	LUNGHEZZA GUIDA (LN)	=	PROFONDITA' MINIMA MOBILE (PM)
<b>1061550250200</b>	250		250
<b>1061550270200</b>	270		270
<b>1061550300200</b>	300		300
<b>1061550350200</b>	350		350
<b>1061550400200</b>	400		400
<b>1061550450200</b>	450		450
<b>1061550470200</b>	470		470
<b>1061550500200</b>	500		500
<b>1061550550200</b>	550		550
<b>1061550600200</b>	600		600

## Sistema di aggancio al cassetto

### Clip 1071000010100

Particolare della clip con regolazione verticale integrata effettuabile senza l'utilizzo di alcun utensile.



Particolare del sistema Smove, integrato nella guida, che permette la chiusura ammortizzata dei cassetti.

