


Futura Smove 61250 - Guía invisible

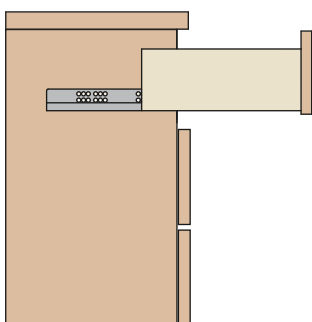


Guía de extracción parcial con enganche del cajón mediante clip perno.

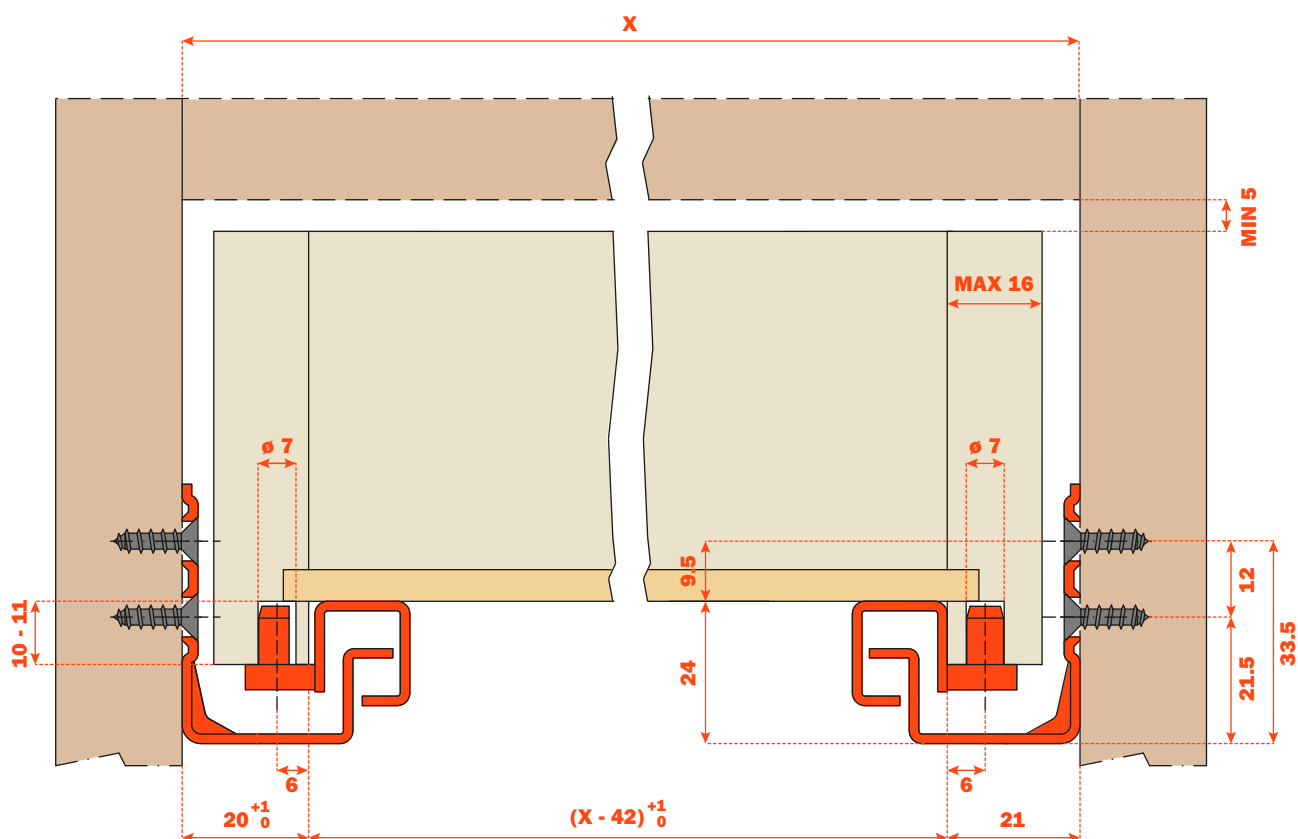
Smove: sistema decelerante, integrado en la guía, que amortigua el cierre del cajón.

Indicaciones para el montaje

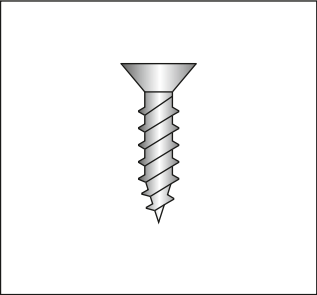
- Capacidad dinámica 294 N (30 Kg).
- Dispositivo de cierre amortiguado Smove.
- Sistema antivuelco del cajón.
- Regulación de la altura del cajón +3 mm.
- Salida paralela del cajón.
- Fijación del cajón sin tornillos.
- Compatibilidad con el Art. 65230.
- Acabado: zincado plateado.



Medidas del espacio ocupado



Codificación




Para atornillar
Tornillo TSP ø 3.5 mm

CÓDIGO BASE	LONGITUD GUÍA (LN)	=	PROFUNDIDAD MÍNIMA MUEBLE (PM)
1061250250200	250		250
1061250270200	270		270
1061250300200	300		300
1061250350200	350		350
1061250400200	400		400
1061250450200	450		450
1061250470200	470		470
1061250500200	500		500
1061250550200	550		550
1061250600200	600		600


Sistema de enganche del cajón

La elasticidad del elemento permite el enganche del clip perno cerrando el cajón.



Particular del clip perno premontado en la guía con:

- regulación de la altura sin utilizar ningún utensilio;
- sistema antivuelco;
- perno de arrastre.



Particular del sistema Smove integrado en la guía que permite el cierre amortiguado de los cajones.