


Futura Smove 61250 - Guida a scomparsa

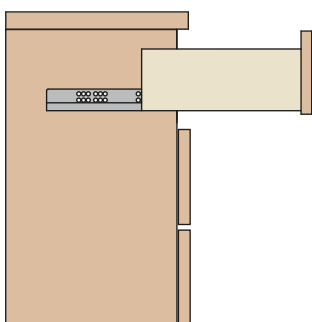


Guida ad estrazione parziale con aggancio del cassetto tramite clip perno.

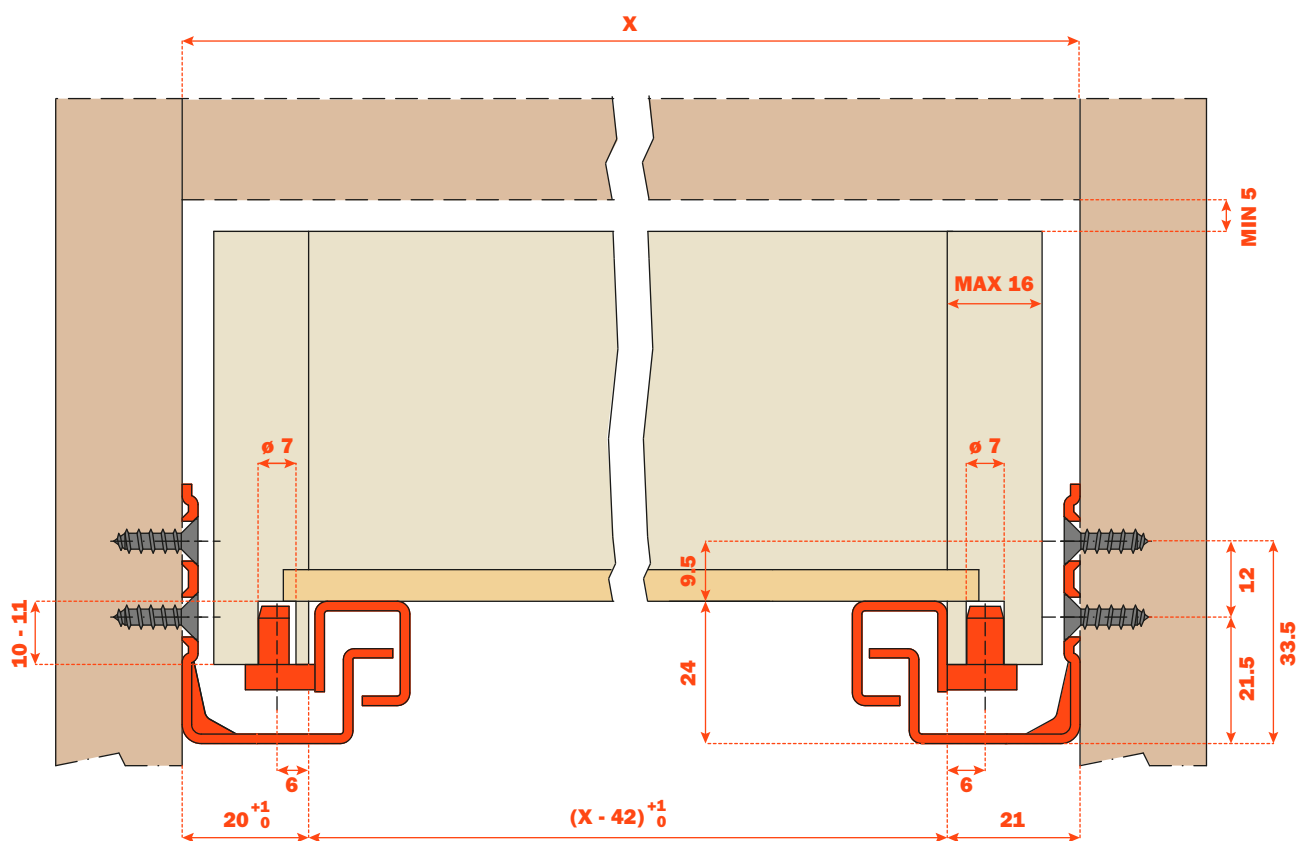
Smove: sistema decelerante, integrato nella guida, che ammortizza la chiusura del cassetto.

Indicazioni per il montaggio

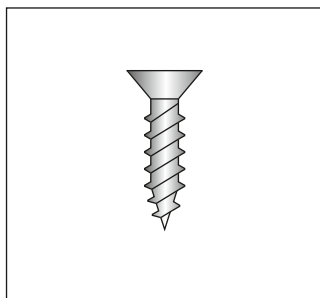
- Portata Dinamica 294 N (30 Kg).
- Dispositivo di chiusura ammortizzata Smove.
- Dispositivo di antibaltamento del cassetto.
- Regolazione verticale del cassetto +3 mm.
- Uscita parallela del cassetto.
- Fissaggio del cassetto senza viti.
- Compatibilità con l'ART. 65250.
- Finitura: zinco argento.



Misure d'ingombro



Codifica



Da avvitare
Vite TSP \varnothing 3.5 mm

CODICE BASE	LUNGHEZZA GUIDA (LN)	=	PROFONDITA' MINIMA MOBILE (PM)
1061250250200	250		250
1061250270200	270		270
1061250300200	300		300
1061250350200	350		350
1061250400200	400		400
1061250450200	450		450
1061250470200	470		470
1061250500200	500		500
1061250550200	550		550
1061250600200	600		600


Sistema di aggancio al cassetto

L'elasticità dell'elemento permette l'aggancio della clip perno chiudendo il cassetto.



Particolare della clip perno premontato sulla guida con:

- regolazione verticale effettuabile senza l'utilizzo di alcun utensile;
- dispositivo antiribaltamento;
- perno di trascinamento



Particolare del sistema Smove, integrato nella guida, che permette la chiusura ammortizzata dei cassetti.

