


**Futura Smove 65250 - Corrediça oculta**

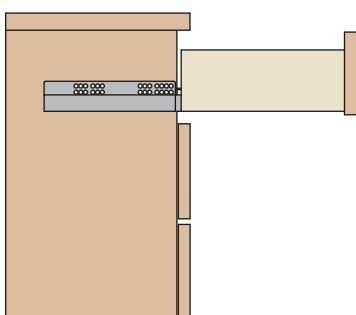


**Corrediça extração total com fixação da gaveta através de clip pino.**

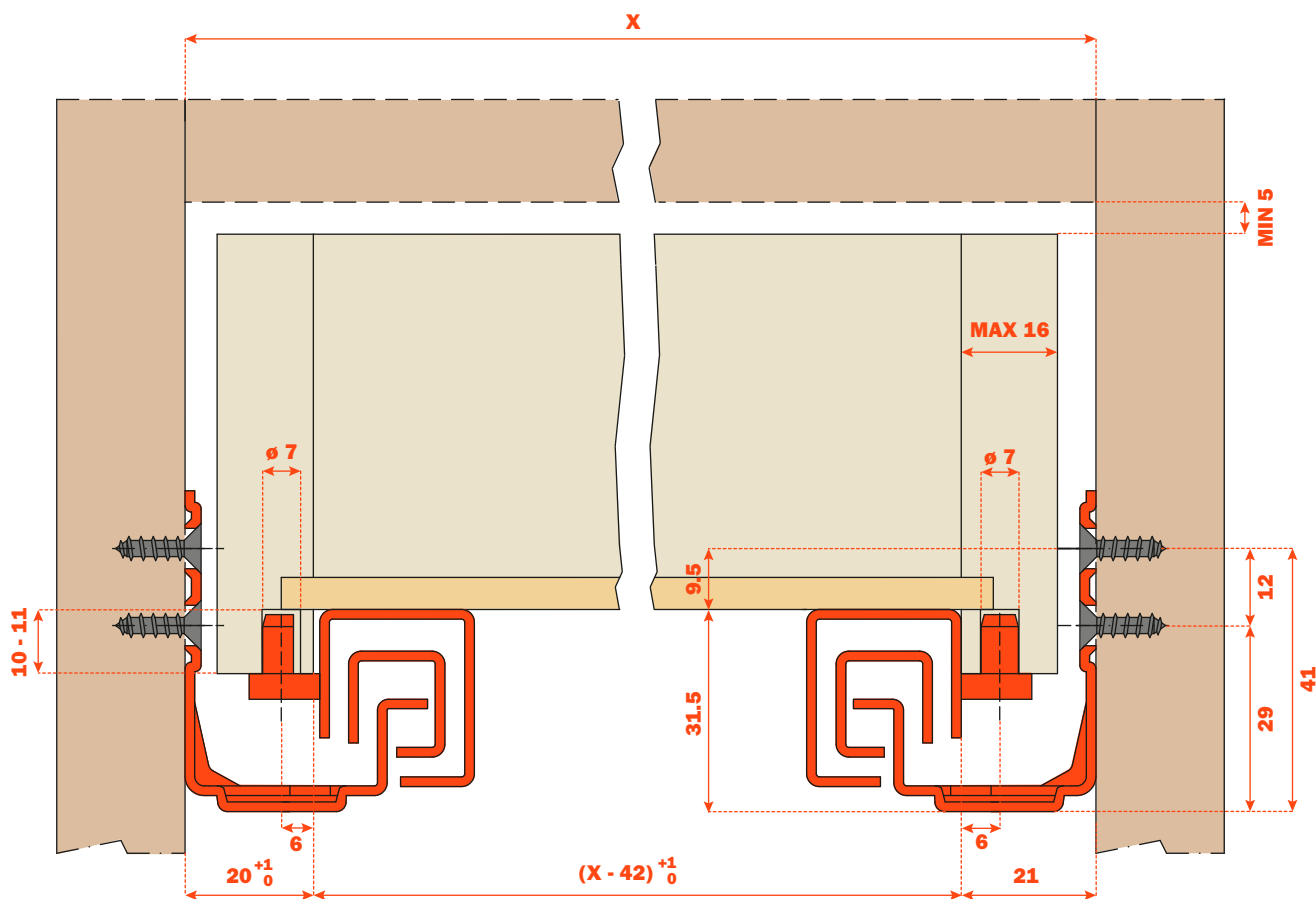
**Smove: sistema de desaceleração, integrado na corrediça que amortece o fechamento da gaveta.**

**Indicações para montagem**

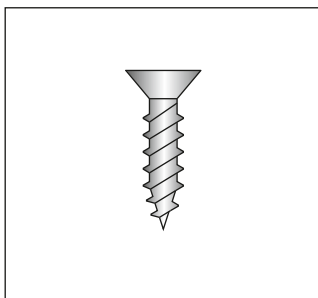
- Capacidade dinâmica N 294 (30 kg).
- Dispositivo de fechamento com amortecedor Smove.
- Dispositivo de anti-deslocamento para cima da gaveta.
- Regulagem vertical da gaveta (+ 3 mm).
- Abertura paralela da gaveta.
- Fixação da gaveta sem parafusos.
- Compatibilidade com o artigo 61250.
- Acabamento zincado.



**Espaços necessários**



## Códigos




De parafusar  
Parafuso TSP  $\varnothing$  3.5 mm

CÓDIGO BASE	COMPRIMENTO DA CORREDIÇA (LN)	PROFUNDIDADE MÍNIMA DO MÓVEL (PM)
<b>1065250250200</b>	250	260
<b>1065250270200</b>	270	280
<b>1065250300200</b>	300	310
<b>1065250350200</b>	350	360
<b>1065250400200</b>	400	410
<b>1065250450200</b>	450	460
<b>1065250470200</b>	470	480
<b>1065250500200</b>	500	510
<b>1065250550200</b>	550	555
<b>1065250600200</b>	600	605


## Sistema de fixação na gaveta

Fechando a gaveta, a elasticidade do elemento clip pino permite a fixação imediata.



Detalhe do clip pino pré-montado na gaveta com:

- Regulagem vertical executável sem o uso de qualquer ferramenta;
- Dispositivo anti-deslocamento para cima;
- Pino de arrasto.



Detalhe do sistema Smove, integrado na correia, que proporciona o fechamento amortizado das gavetas.

