



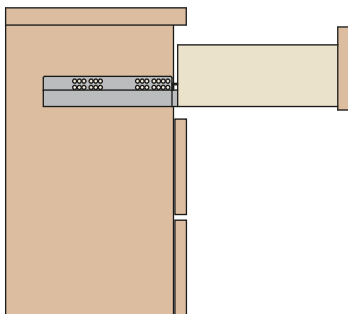
Coulisse à sortie totale avec accrochage du tiroir grâce au clip.
Le système Push, intégré dans la coulisse, permet l'ouverture des tiroirs sans poignée.

Il suffit d'exercer une légère pression sur la façade pour ouvrir le tiroir.

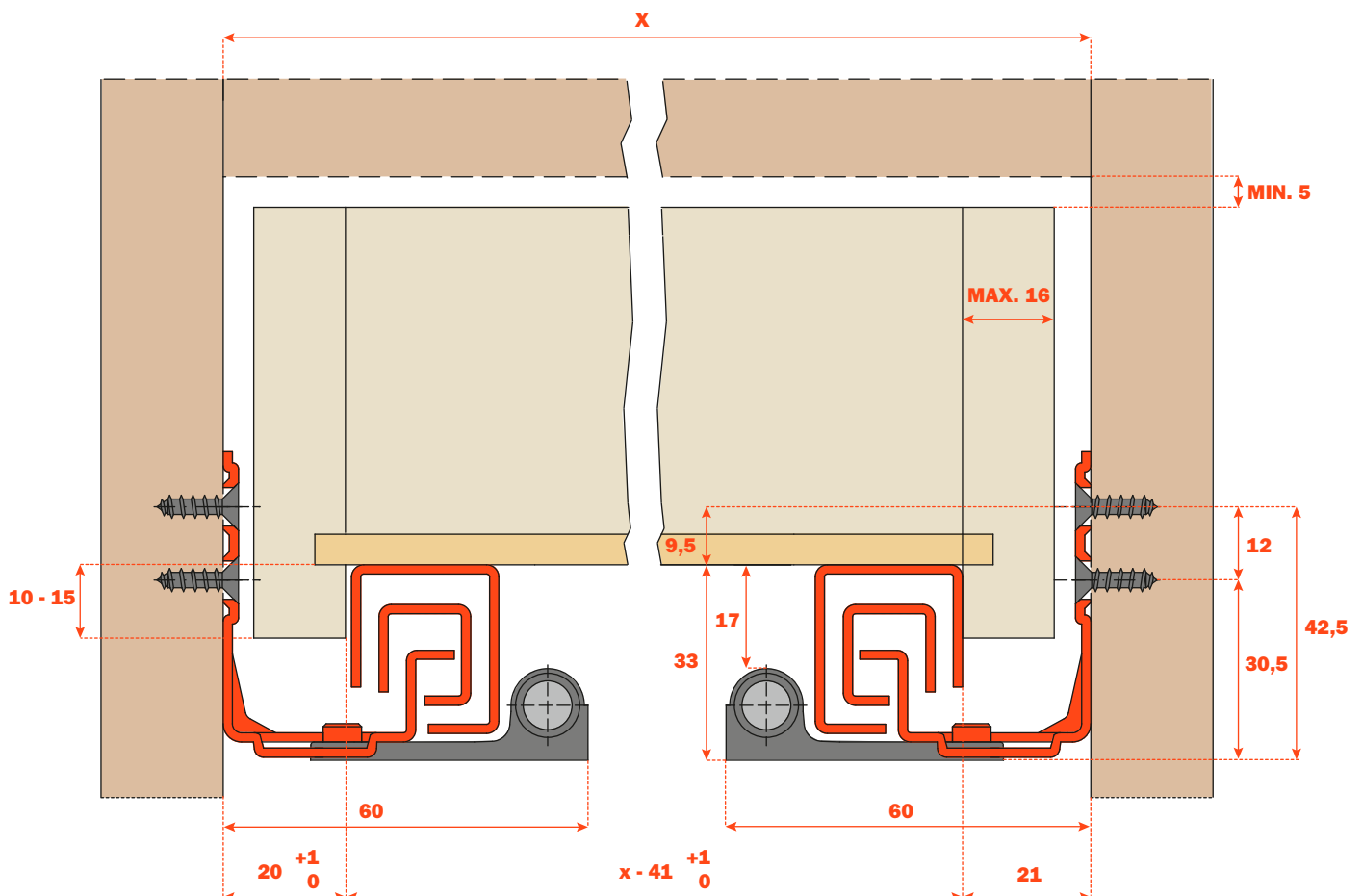
Le système décélérateur Smove, intégré dans la coulisse, ralentit et amortit la fin de course des tiroirs.

Indications pour le montage

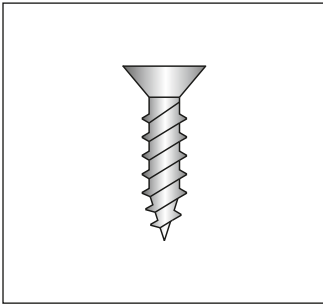
- Dispositif anti-basculement du tiroir.
- Réglage en hauteur du tiroir +2.5 mm avec clip 10 710.
- Réglage en hauteur du tiroir +2.5 mm, latéral ±1.5 mm, frontal ±2 mm avec clip 10 750.
- Sortie parallèle du tiroir.
- Finition de la coulisse : zinguée nickelée.



Mesures d'encombrement



Code




A visser
Vis VBA ø 3,5 mm

CODE BASE	LONGUEUR COULISSE (LN)	=	PROFONDEUR MIN. MEUBLE (PM)
1 0 655 80 300 2 0 0	300		310
1 0 655 80 350 2 0 0	350		360
1 0 655 80 400 2 0 0	400		410
1 0 655 80 450 2 0 0	450		460
1 0 655 80 470 2 0 0	470		480
1 0 655 80 500 2 0 0	500		510

Système d'accrochage du tiroir

Code Clip 1 0 710 00 010 1 0 0

Détail du clip avec réglage vertical intégré réalisable sans aucun outil.



Code Clip 1 0 750 00 010 1 0 0

Détail du clip avec 3 réglages intégrés (vertical, frontal et latéral) réalisables sans aucun outil.

