



Guida ad estrazione totale con aggancio del cassetto tramite clip perno.

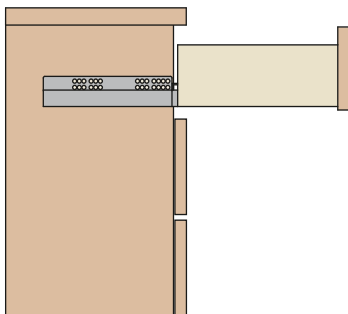
Sistema Push integrato nella guida che consente l'apertura di cassette privi di maniglie.

E' sufficiente una leggera pressione del frontale per aprire il cassetto.

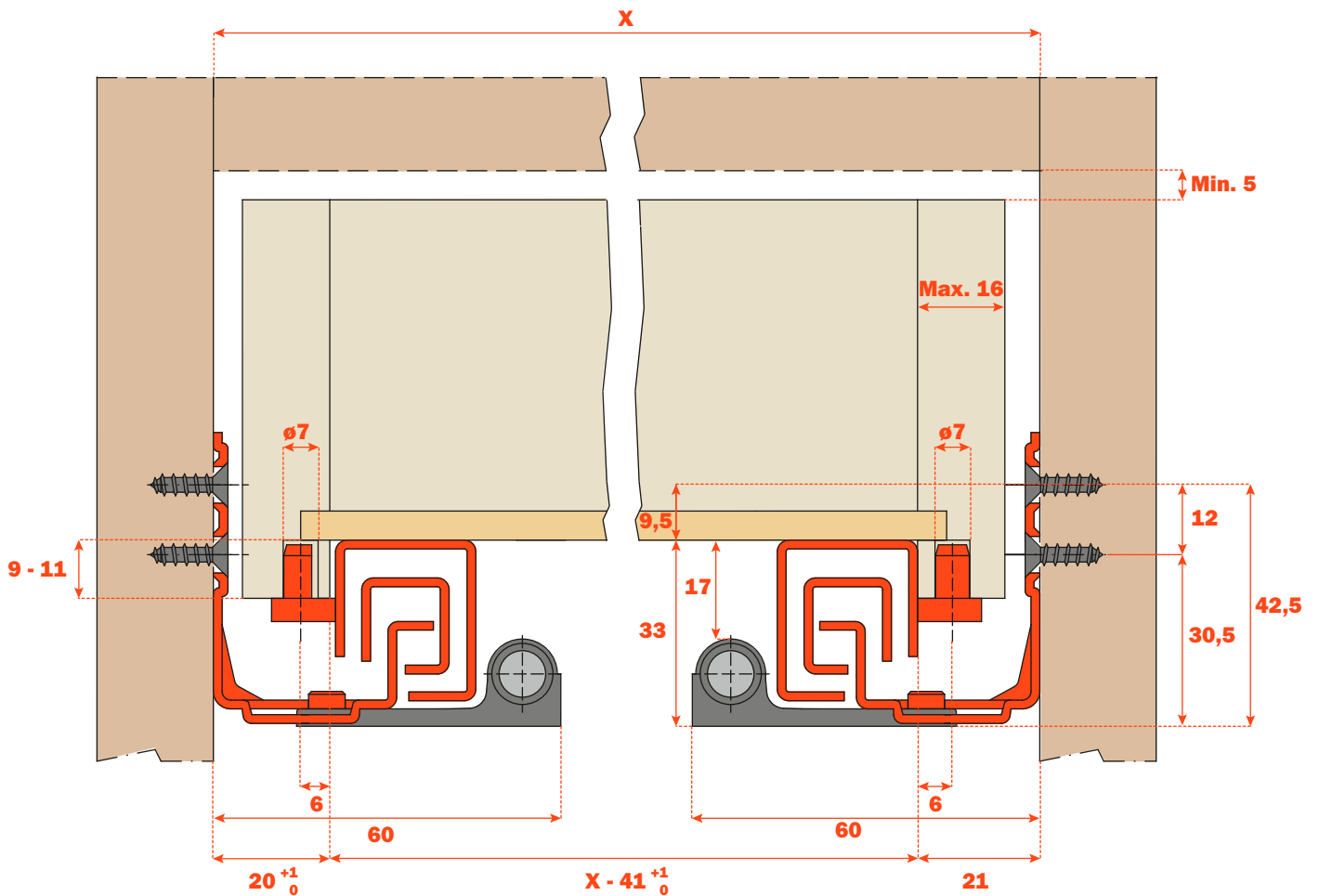
Sistema decelerante Smove integrato nella guida che ammortizza la chiusura del cassetto.

Indicazioni per il montaggio

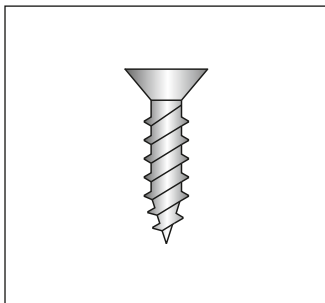
- Dispositivo di antiribaltamento del cassetto.
- Regolazione verticale del cassetto +3 mm e frontale ± 2 mm.
- Uscita parallela del cassetto.
- Fissaggio del cassetto senza viti.
- Finitura: zinco argento.



Misure d'ingombro



Codifica




CODICE BASE	LUNGHEZZA GUIDA (LN)	=	PROFONDITA' MINIMA MOBILE (PM)
1 0 652 80 300 2 0 0	300		310
1 0 652 80 350 2 0 0	350		360
1 0 652 80 400 2 0 0	400		410
1 0 652 80 450 2 0 0	450		460
1 0 652 80 500 2 0 0	500		510

Da avvitare
Vite TSP \varnothing 3,5 mm


Sistema di aggancio al cassetto

L'elasticità dell'elemento permette l'aggancio della clip perno chiudendo il cassetto.



Particolare della clip perno premontato sulla guida con:

- regolazione verticale e frontale effettuabile senza l'utilizzo di alcun utensile;
- dispositivo antiribaltamento;
- perno di trascinamento



Particolare dei sistemi integrati nella guida:

- Push che permette l'apertura dei cassettei privi di maniglie
- Smove, che permette la chiusura ammortizzata dei cassettei

